



**„ENERGOPOL-POŁUDNIE”
SPÓŁKA AKCYJNA**

**ŚRÓDROCZNE SKRÓCONE SPRAWOZDANIE FINANSOWE
ZA III KWARTAŁ 2012 ROKU
ZA OKRES
OD 1 STYCZNIA DO 30 WRZEŚNIA 2012 ROKU**

SOSNOWIEC, LISTOPAD 2012



Raport kwartalny za III kwartał 2012 roku

Spis treści

1. Wybrane dane finansowe	4
2. Sprawozdanie z sytuacji finansowej	5
3. Sprawozdanie z całkowitych dochodów	6
4. Sprawozdanie z przepływów pieniężnych	7
5. Sprawozdanie ze zmian w kapitale własnym	8
6. Informacje ogólne	10
7. Zasady przyjęte przy sporządzaniu raportu, w tym informacje o zmianach stosowanych zasad (polityki) rachunkowości	11
8. Istotne zasady (polityka) rachunkowości	12
9. Informacje o istotnych zmianach wielkości szacunkowych.....	18
10. Opis istotnych dokonań lub niepowodzeń emitenta w okresie, którego dotyczy raport wraz z wykazem najważniejszych zdarzeń dotyczących emitenta	18
11. Informacja o zawartych znaczących umowach do końca III kwartału 2012 roku:	20
12. Opis czynników i zdarzeń, w szczególności o nietypowym charakterze, mających znaczący wpływ na osiągnięte wyniki finansowe	20
13. Objasnienia dotyczące sezonowości lub cykliczności działalności emitenta w prezentowanym okresie	20
14. Informacje o odpisach aktualizacyjnych wartość zapasów do wartości netto możliwej do uzyskania i odwróceniu odpisów z tego tytułu	21
15. Informacje o odpisach aktualizacyjnych wartości aktywów finansowych, rzeczowych aktywów trwałych, wartości niematerialnych i prawnych lub innych aktywów oraz odwróceniu takich odpisów.....	21
16. Informacje o utworzeniu, zwiększeniu, wykorzystaniu i rozwiązaniu rezerw	21
17. Informacje o rezerwach i aktywach z tytułu odroczonego podatku dochodowego	21
18. Informacje o istotnych transakcjach nabycia i sprzedaży rzeczowych środków trwałych.....	22
19. Informacje o istotnym zobowiązaniu z tytułu zakupu rzeczowych aktywów trwałych transakcjach nabycia i sprzedaży rzeczowych środków trwałych	22
20. Informacje o istotnych rozliczeniach z tytułu spraw sądowych	22
21. Wskazanie korekt błędów poprzednich okresów	22



Raport kwartalny za III kwartał 2012 roku

22. Informacje na temat zmian sytuacji gospodarczej i warunków prowadzenia działalności, które mają istotny wpływ na wartość godziwą aktywów finansowych i zobowiązań finansowych jednostki, niezależnie od tego, czy te aktywa i zobowiązania są ujęte w wartości godziwej czy w skorygowanej cenie nabycia (koszcie zamortyzowanym)	22
23. Informacje o niespłaceniu kredytu lub pożyczki lub naruszeniu istotnych postanowień umowy kredytu lub pożyczki, w odniesieniu do których nie podjęto żadnych działań naprawczych do końca okresu sprawozdawczego	22
24. Informacje o zawarciu transakcji z podmiotami powiązаныmi	23
25. Informacje dotyczące instrumentów finansowych wycenianych w wartości godziwej - informacje o zmianie sposobu (metody) jej ustalenia	23
26. Informacje dotyczące zmiany w klasyfikacji aktywów finansowych w wyniku zmiany celu lub wykorzystywania tych aktywów	23
27. Informacje dotyczące emisji, wykupu i spłaty nieudziałowych i kapitałowych papierów wartościowych ...	23
28. Informacje dotyczące wypłaconej lub zadeklarowanej dywidendy	24
29. Wskazanie zdarzeń, które nastąpiły po dniu, na który sporządzono kwartalne skrócone sprawozdanie finansowe, nieujętych w tym sprawozdaniu, mogących wpłynąć w znaczący sposób na przyszłe wyniki finansowe	24
30. Informacja dotycząca zmian zobowiązań warunkowych i aktywów warunkowych	26
31. Grupa kapitałowa, konsolidacja sprawozdań	26
32. Skutki zmian w strukturze jednostki gospodarczej emitenta	27
33. Stanowisko Zarządu odnośnie możliwości zrealizowania wcześniej publikowanych prognoz	27
34. Akcjonariusze posiadający znaczne pakiety akcji oraz wskazanie zmian w strukturze własności znacznych pakietów akcji emitenta w okresie od przekazania poprzedniego raportu kwartalnego.	27
35. Stan posiadania akcji Spółki lub uprawnień do nich przez osoby zarządzające i nadzorujące	31
36. Postępowania toczące się przed sądem i innymi organami	32
37. Poręczenia kredytu lub pożyczki lub udzielenie gwarancji	32
38. Inne informacje istotne dla oceny sytuacji kadrowej, majątkowej, finansowej, wyniku finansowego	32
39. Czynniki, które w ocenie emitenta będą miały wpływ na osiągnięte wyniki w perspektywie co najmniej kolejnego kwartału	33
40. Informacja dotycząca segmentów działalności	35
41. Kursy PLN / EUR za III kwartał 2012 oraz III kwartał 2011 roku.	36



Raport kwartalny za III kwartał 2012 roku

1. Wybrane dane finansowe

WYBRANE DANE FINANSOWE	w tys. PLN		w tys. EUR	
	3 kwartaly narastająco 2012 okres od 01-01-2012 do 30-09-2012	3 kwartaly narastająco 2011 okres od 01-01-2011 do 30-09-2011	3 kwartaly narastająco 2012 okres od 01-01-2012 do 30-09-2012	3 kwartaly narastająco 2011 okres od 01-01-2011 do 30-09-2011
Przychody ze sprzedaży	74 197	70 117	17 688	17 350
Koszt sprzedanych produktów, towarów i materiałów	69 625	67 430	16 598	16 685
Zysk (strata) na działalności operacyjnej	1 236	(370)	295	(92)
Zysk (strata) brutto	1 501	1 498	358	371
Zysk (strata) netto z działalności kontynuowanej	1 006	1 198	240	296
Zysk (strata) na działalności zaniechanej	-	-	-	-
Zysk (strata) netto	1 006	1 198	240	296
Całkowity dochód netto za okres	1 006	1 198	240	296
Przepływy pieniężne netto z działalności operacyjnej	(20 946)	(7 058)	(4 993)	(1 746)
Przepływy pieniężne netto z działalności inwestycyjnej	(3 419)	482	(815)	119
Przepływy pieniężne netto z działalności finansowej	(11 136)	(21 224)	(2 655)	(5 252)
Przepływy pieniężne netto, razem	(35 501)	(27 800)	(8 463)	(6 879)
Średnia ważona ilość akcji	9 090 000	11 100 000	9 090 000	11 100 000
Zysk (strata) na jedną akcję zwykłą (w PLN/EUR)	0,11	0,11	0,03	0,03
Rozwodniony zysk (strata) na jedną akcję zwykłą (w PLN/EUR)	0,11	0,11	0,03	0,03
POZYCJE BILANSOWE	3 kwartaly narastająco 2012 okres od 01-01-2012 do 30-09-2012	2011 rok narastająco okres od 01-01-2011 do 31-12-2011	3 kwartaly narastająco 2012 okres od 01-01-2012 do 30-09-2012	2011 rok narastająco okres od 01-01-2011 do 31-12-2011
Aktywa, razem	81 685	91 837	19 856	20 793
Zobowiązania długoterminowe	5 450	6 237	1 325	1 412
Zobowiązania krótkoterminowe	28 636	39 007	6 961	8 832
Kapitał własny	47 599	46 593	11 571	10 549
Kapitał akcyjny	36 360	44 400	8 839	10 053
Wartość księgowa na jedną akcję (w PLN/EUR)	5,24	4,20	1,27	0,95
Rozwodniona wartość księgowa na jedną akcję (w PLN/EUR)	5,24	4,20	1,27	0,95



Raport kwartalny za III kwartał 2012 roku

2. Sprawozdanie z sytuacji finansowej

Sprawozdanie z sytuacji finansowej (w tys. PLN) za okres od 01.01.2012 r. do 30.09.2012 r.

AKTYWA	30.09.2012	30.06.2012	31. 12. 2011	30.09.2011
A. Aktywa trwale	24 512	17 791	20 129	21 542
1. Rzeczowe aktywa trwale	10 221	12 791	15 128	16 288
2. Wartość firmy				
3. Wartości niematerialne	199	214	251	248
4. Nieruchomości inwestycyjne				
5. Udziały w jednostkach podporządkowanych wycenianych metodą praw własności				
6. Długoterminowe aktywa finansowe	8 937	440	440	475
7. Należności długoterminowe				
8. Kaucje zatrzymane długoterminowe		19	150	390
9. Aktywa z tytułu odroczonego podatku dochodowego	3 907	3 908	4 160	4 141
10. Długoterminowe rozliczenia międzyokresowe	1 248	419		
B. Aktywa obrotowe	57 173	59 280	71 708	78 411
1. Zapasy	53	202	391	384
2. Należności z tytułu dostaw i usług oraz pozostałe należności	28 060	26 843	16 868	31 427
3. Kaucje zatrzymane krótkoterminowe	963	1 062	1 148	891
4. Należności z tytułu podatku dochodowego				
5. Należności z tytułu niezakończonych umów o usługę budowlaną	22 715	14 309	12 529	10 946
6. Krótkoterminowe rozliczenia międzyokresowe	939	785	828	760
8. Krótkoterminowe aktywa finansowe				
7. Środki pieniężne i ich ekwiwalenty	4 443	16 079	39 944	34 003
C. Aktywa trwale sklasyfikowane jako przeznaczone do sprzedaży oraz związane z działalnością zaniechaną				
Aktywa razem	81 685	77 071	91 837	99 953
PASYWA	30.09.2012	30.06.2012	31. 12. 2011	30.09.2011
A. Kapitał własny	47 599	47 354	46 593	60 140
1. Kapitał podstawowy	36 360	44 400	44 400	44 400
2. Kapitał zapasowy	10 233	20 832	18 279	11 917
3. Kapitał rezerwowy				6 362
4. Akcje własne (wielkość ujemna)		-18 639	-18 639	-3 737
5. Nadwyżka ze sprzedaży akcji powyżej ich wartości nominalnej				
6. Zyski zatrzymane				
7. Zysk/strata netto	1 006	761	2 553	1 198
B. Zobowiązania długoterminowe	5 450	5 294	6 237	5 599
1. Rezerwy długoterminowe	187	187	132	237
2. Rezerwa z tytułu odroczonego podatku dochodowego	4 543	4 540	4 299	3 871
3. Długoterminowe kredyty bankowe i pożyczki				
4. Zobowiązania z tytułu leasingu finansowego				
5. Zobowiązania długoterminowe				
6. Kaucje otrzymane długoterminowe	720	567	1 806	1 491
C. Zobowiązania krótkoterminowe	28 636	24 423	39 007	34 214
1. Rezerwy krótkoterminowe	87	132	128	142
2. Krótkoterminowe kredyty bankowe i pożyczki			10 725	12 288
3. Zobowiązania z tytułu leasingu finansowego			425	489
4. Zobowiązania z tytułu dostaw i usług oraz pozostałe zobowiązania	14 403	20 600	24 657	17 455
5. Kaucje otrzymane krótkoterminowe	2 275	2 253	2 322	1 939
6. Zobowiązania z tytułu podatku dochodowego				
7. Zobowiązania z tytułu niezakończonych umów o usługę budowlaną	5 854	1 416	708	849
8. Krótkoterminowe rozliczenia międzyokresowe	6 017	22	42	1 052
Pasywa razem	81 685	77 071	91 837	99 953

3. Sprawozdanie z całkowitych dochodów

Sprawozdanie z całkowitych dochodów (w tys. PLN) za okres od 01.01.2012 r. do 30.09.2012 r.

SPRAWOZDANIE Z CAŁKOWITYCH DOCHODÓW (wariant kalkulacyjny)		III kwartał 2012 od 01.07.2012 do 30.09.2012	III kwartały narastająco 2012 od 01.01.2012 do 30.09.2012	III kwartał 2011 od 01.07.2011 do 30.09.2011	III kwartały narastająco 2011 od 01.01.2011 do 30.09.2011
I.	Przychody ze sprzedaży	35 439	74 197	26 942	70 117
II.	Koszt sprzedanych produktów, towarów i materiałów	32 461	69 625	25 489	67 430
	Zysk (strata) brutto ze sprzedaży	2 978	4 572	1 453	2 687
III.	Koszty sprzedaży				
IV.	Koszty ogólnego zarządu	981	3 697	1 172	2 993
	Zysk (strata) netto ze sprzedaży	1 997	875	281	-306
V.	Pozostałe przychody	665	3 863	142	468
VI.	Pozostałe koszty	2 558	3 502	109	532
	Zysk (strata) z działalności operacyjnej	104	1 236	314	-370
VII.	Przychody finansowe	165	621	360	2 504
VIII.	Koszty finansowe	22	356	214	636
IX.	Udział w zyskach i stratach jednostek stowarzyszonych i wspólnych przedsięwzięciach wycenianych wg praw własności				
	Zysk (strata) brutto	247	1 501	460	1 498
X.	Podatek dochodowy	2	495	-12	300
	Zysk / strata netto z działalności kontynuowanej	245	1 006	472	1 198
	Zysk / strata na działalności zaniechanej				
	Zysk (strata) netto za okres	245	1 006	472	1 198
XI.	Inne całkowite dochody netto				
	Całkowity dochód netto za okres	245	1 006	472	1 198

4. Sprawozdanie z przepływów pieniężnych

Sprawozdanie z przepływów pieniężnych (w tys. PLN) za okres od 01.01.2012 r. do 30.09.2012 r.

Sprawozdanie z przepływów pieniężnych		III kwartał 2012 od 01.07.2012 do 30.09.2012	III kwartały narastająco 2012 od 01.01.2012 do 30.09.2012	III kwartał 2011 od 01.07.2011 do 30.09.2011	III kwartały narastająco 2011 od 01.01.2011 do 30.09.2011
A.	Przepływy środków pieniężnych z działalności operacyjnej				
I.	Zysk (strata) brutto	247	1 501	460	1 498
II.	Korekty razem	(6 364)	(22 447)	(11 595)	(8 556)
	1. Udział w zyskach (stratach) netto jednostek podporządkowanych wycenianych metodą praw własności				
	2. Amortyzacja	382	1 462	687	2 092
	3. Zyski (straty) z tytułu różnic kursowych	(2)	7	(17)	104
	4. Odsetki i udziały w zyskach (dywidendy)	-	9	249	489
	5. Zysk (strata) z działalności inwestycyjnej	(554)	(1 580)	(15)	(74)
	6. Zmiana stanu rezerw	(45)	14	(88)	(128)
	7. Zmiana stanu zapasów	149	338	1	101
	8. Zmiana stanu należności i kaucji zatrzymanych	(10 909)	(21 043)	(1 151)	6 071
	9. Zmiana stanu zobowiązań krótkoterminowych, z wyjątkiem pożyczek i kredytów	(391)	(6 264)	(8 191)	(13 268)
	10. Zmiana stanu rozliczeń międzyokresowych i przychodów przyszłych okresów	5 765	5 369	(3 070)	(4 015)
	11. Utrata wartości aktywów finansowych				
	12. Podatek dochodowy zapłacony/zwrócony	-		-	72
	13. Inne korekty z działalności operacyjnej		(759)	-	
III.	Przepływy pieniężne netto z działalności operacyjnej (I+II)	(6 117)	(20 946)	(11 135)	(7 058)
B.	Przepływy środków pieniężnych z działalności inwestycyjnej				
I.	Wpływy	3 012	5 215	5 083	16 180
	1. Odsetki otrzymane				143
	2. Dywidendy otrzymane od podmiotów przeznaczonych do sprzedaży				
	3. Dywidendy otrzymane od podmiotów zależnych				
	4. Wpływy ze sprzedaży aktywów finansowych (udziały)				
	5. Wpływy ze sprzedaży aktywów finansowych dostępnych do sprzedaży				
	6. Wpływy ze sprzedaży rzeczowych aktywów trwałych	3 012	5 215	55	1 037
	7. Spłata pożyczek krótkoterminowych podmiotom powiązanym				15 000
II.	Wydatki	8 531	8 634	156	15 698
	1. Nabycie aktywów finansowych		8 497		
	2. Nabycie wartości niematerialnych oraz rzeczowych aktywów trwałych	34	137	156	698
	3. Nabycie wartości niematerialnych				
	4. Inwestycje w nieruchomości				
	5. Pożyczki udzielone podmiotom powiązanym				15 000
	6. Inne wydatki				
III.	Środki pieniężne netto z działalności inwestycyjnej (I-II)	(5 519)	(3 419)	4 927	482
C.	Przepływy środków pieniężnych z działalności finansowej				
I.	Wpływy	-	-		-
	1. Wpływy z emisji akcji zwykłych				
	2. Wpływ z emisji obligacji zamiennych na akcje				
	3. Otrzymane kredyty i pożyczki (kredyt w rachunku bieżącym)	-			
	4. Zmiana stanu kredytów w rachunku bieżącym				
II.	Wydatki	-	11 136	4 036	21 224
	1. Odsetki	-	9	194	621
	2. Spłata kredytów i pożyczek		10 725		16 612
	3. Spłata zobowiązań z tytułu leasingu finansowego	-	402	105	254
	4. Dywidendy i inne wypłaty na rzecz właścicieli				
	5. Nabycie akcji własnych				3 737
III.	Przeplwy pieniężne netto z działalności finansowej (I-II)	-	(11 136)	(4 036)	(21 224)
D.	Przeplwy pieniężne netto razem (A.III+/-B.III+/-C.III)	(11 636)	(35 501)	(10 244)	(27 800)
E.	Bilansowa zmiana stanu środków pieniężnych, w tym	(11 636)	(35 501)	(10 244)	(27 800)
	- zmiana stanu środków pieniężnych z tytułu różnic kursowych				
F.	Środki pieniężne na początek roku obrotowego	16 079	39 944	44 247	61 803
G.	Środki pieniężne na koniec roku obrotowego (F+/-E)	4 443	4 443	34 003	34 003
	- o ograniczonej możliwości dysponowania				

5. Sprawozdanie ze zmian w kapitale własnym

Sprawozdanie ze zmian w kapitale własnym za okres od 01.01.2012 r. do 30.09.2012 r.							
Przypadający na akcjonariuszy jednostki							Kapitał własny ogółem
Sprawozdanie ze zmian w kapitale własnym	Kapitał podstawowy	Kapitał zapasowy	Kapitał rezerwowy	Zyski zatrzymane	Akcje własne (wielkość ujemna)	Zysk / strata z roku bieżącego	
Saldo na dzień 01.01.2012 roku	44 400	18 279	-	-	(18 639)	-	44 040
Zmiany zasad rachunkowości							-
Korekty błędów podstawowych							-
Bilans otwarcia po zmianach	44 400	18 279	-	-	(18 639)	-	44 040
Bilans otwarcia wg MSR/MSSF	44 400	18 279	-	-	(18 639)	-	44 040
Zmiany w kapitale własnym:	(8 040)	(8 046)	-	-	18 639	1 006	3 559
Zysk/ strata za rok obrotowy						1 006	1 006
Przesunięcia (zmniejszenia / zwiększenia)	(8 040)	(8 046)	-	-	18 369		2 283
w tym: niepodzielony zysk za 2011 rok		2 553					2 553
w tym: umorzenie akcji własnych		(10 599)					(10 599)
Całkowite dochody ujęte w okresie	-	-	-	-	-	-	2 553
Stan na dzień 30.09.2012 roku	36 360	10 233	-	-	-	1 006	47 599
Sprawozdanie ze zmian w kapitale własnym za okres od 01.01.2012 r. do 30.06.2012 r.							
Przypadający na akcjonariuszy jednostki							Kapitał własny ogółem
Sprawozdanie ze zmian w kapitale własnym	Kapitał podstawowy	Kapitał zapasowy	Kapitał rezerwowy	Zyski zatrzymane	Akcje własne (wielkość ujemna)	Zysk / strata z roku bieżącego	
Saldo na dzień 01.01.2012 roku	44 400	18 279	-	-	(18 639)	-	44 040
Zmiany zasad rachunkowości							-
Korekty błędów podstawowych							-
Bilans otwarcia po zmianach	44 400	18 279	-	-	(18 639)	-	44 040
Bilans otwarcia wg MSR/MSSF	44 400	18 279	-	-	(18 639)	-	44 040
Zmiany w kapitale własnym:	-	2 553	-	-	-	761	3 314
Zysk/ strata za rok obrotowy						761	761
Przesunięcia (zmniejszenia / zwiększenia)		2 553	-	-			2 553
w tym: niepodzielony zysk za 2011 rok		2 553					
Całkowite dochody ujęte w okresie	-	-	-	-	-	-	-
Stan na dzień 30.06.2012 roku	44 400	20 832	-	-	(18 639)	761	47 354

Raport kwartalny za III kwartał 2012 roku

Sprawozdanie ze zmian w kapitale własnym za okres od 01.01.2011 r. do 31.12.2011 r.							
Przypadający na akcjonariuszy jednostki							Kapitał własny ogółem
Sprawozdanie ze zmian w kapitale własnym	Kapitał podstawowy	Kapitał zapasowy	Kapitał rezerwowy	Zyski zatrzymane	Akcje własne (wielkość ujemna)	Zysk / strata z roku bieżącego	
Saldo na dzień 01.01.2011 roku	44 400	8 285	-	9 994	-	-	62 679
Zmiany zasad rachunkowości							-
Korekty błędów podstawowych							-
Bilans otwarcia po zmianach	44 400	8 285	-	9 994	-	-	62 679
Bilans otwarcia wg MSR/MSSF	44 400	8 285	-	9 994	-	-	62 679
Zmiany w kapitale własnym:	-	9 994	-	(9 994)	(18 639)	2 553	(16 086)
Zysk/ strata za rok obrotowy					(18 639)	2 553	(16 086)
Przesunięcia (zmniejszenia / zwiększenia)		9 994		(9 994)			-
w tym: niepodzielony zysk za 2010 rok oraz zyski zatrzymane dot. przejścia na MSR		9 994		(9 994)			
Całkowite dochody ujęte w okresie	-	-	-	-	-	-	-
Stan na dzień 31.12.2011 roku	44 400	18 279	-	-	(18 639)	2 553	46 593
Sprawozdanie ze zmian w kapitale własnym za okres od 01.01.2011 r. do 30.09.2011 r.							
Przypadający na akcjonariuszy jednostki							Kapitał własny ogółem
Sprawozdanie ze zmian w kapitale własnym	Kapitał podstawowy	Kapitał zapasowy	Kapitał rezerwowy	Zyski zatrzymane	Akcje własne (wielkość ujemna)	Zysk / strata z roku bieżącego	
Saldo na dzień 01.01.2011 roku	44 400	8 285	-	9 994	-	-	62 679
Zmiany zasad rachunkowości							-
Korekty błędów podstawowych							-
Bilans otwarcia po zmianach	44 400	8 285	-	9 994	-	-	62 679
Bilans otwarcia wg MSR/MSSF	44 400	8 285	-	9 994	-	-	62 679
Zmiany w kapitale własnym:	-	3 632	6 362	(9 994)	(3 737)	1 198	(2 539)
Zysk/ strata za rok obrotowy						1 198	1 198
Przesunięcia (zmniejszenia / zwiększenia)		3 632	6 362	(9 994)	(3 737)		(3 737)
w tym: przeznaczenie na kapitał rezerwowy - wykup akcji własnych		(6 362)	6 362		(3 737)		(3 737)
w tym: niepodzielony zysk za 2010 rok oraz zyski zatrzymane dot. przejścia na MSR		9 994		(9 994)			
Całkowite dochody ujęte w okresie	-	-	-	-	-	-	-
Stan na dzień 30.09.2011 roku	44 400	11 917	6 362	-	(3 737)	1 198	60 140



6. Informacje ogólne

„ENERGOPOL - POŁUDNIE” S.A. w Sosnowcu jest Spółką Akcyjną działającą od 1 kwietnia 1993 roku, zarejestrowaną w Sądzie Rejonowym Katowice-Wschód w Katowicach Wydział VIII Gospodarczy, pod numerem KRS 0000143061.

W 1998 roku Spółka została dopuszczona do obrotu giełdowego na Giełdzie Papierów Wartościowych w Warszawie, a debiut giełdowy przypadł na 6 listopada 1998 roku.

Wielkość kapitału zakładowego Spółki według wartości nominalnej wynosi 36.360.000 PLN i dzieli się na 9.090.000 akcji zwykłych na okaziciela.

Przedmiotem działalności Spółki jest prowadzenie wszelkiej działalności budowlanej produkcyjnej, usługowej i handlowej, a w szczególności:

- roboty związane z budową rurociągów przesyłowych i sieci rozdzielczych,
- produkcja budowlano-montażowa w zakresie robót ziemno-inżynierskich, wodociągowych i kanalizacyjnych, makroniwelacji terenu, robót żelbetowych, wyburzeniowych oraz budowa i remonty dróg,
- przemysłowe budownictwo kubaturowe,
- wynajem sprzętu budowlanego i burzącego wraz z obsługą operatorską,
- usługi transportu technologicznego.

Działalność produkcyjna realizowana jest przez wydział budowlany oraz wydział sprzętu i transportu zlokalizowane w Sosnowcu.

W dniu 15 lutego 2012 roku Zarząd „Energopol – Południe” S.A. podjął uchwałę o likwidacji oddziału w Wałbrzychu i wykreśleniu go z Krajowego Rejestru Sądowego - likwidacja oddziału jest konsekwencją planowanych zmian struktury organizacyjnej Spółki i przeniesieniem wszystkich jednostek biznesowych odpowiedzialnych za nadzór nad realizacją kontraktów do siedziby Spółki w Sosnowcu – Spółka informowała o tym w Raporcie bieżącym nr 8/2012 z dnia 15 lutego 2012 roku.

Osoby wchodzące w skład Zarządu „Energopol – Południe” S.A. w okresie od 1 stycznia 2012 roku do 30 września 2012 roku i nadal:

Jacek Taźbirek	- Prezes Zarządu
Piotr Jakub Kwiatek	- Wiceprezes Zarządu

Osoby wchodzące w skład Rady Nadzorczej „Energopol – Południe” S.A. w okresie od dnia 1 stycznia 2012 roku do dnia 22 czerwca 2012 roku:

- Lucjan Noras – Przewodniczący Rady Nadzorczej,
- Waldemar Dąbrowski – Wiceprzewodniczący Rady Nadzorczej,
- Katarzyna Ziółek – Sekretarz Rady Nadzorczej,
- Jan Pyka – Członek Rady Nadzorczej,
- Piotr Góralewski – Członek Rady Nadzorczej.



Raport kwartalny za III kwartał 2012 roku

W dniu 22 czerwca 2012 roku Zwyczajne Walne Zgromadzenie „EnerGOPol – Południe” S.A. uchwaliło, że Rada Nadzorcza nowej kadencji składać się będzie z pięciu członków. Do składu Rady Nadzorczej Spółki na nową, wspólną, trzyletnią kadencję zostali powołani: Pan Lucjan Noras, Pani Katarzyna Ziółek, Pan Waldemar Dąbrowski, Pan Piotr Góralewski oraz Pani Marzena Nowakowska-Kisiel (Raport bieżący nr 37/2012 z dnia 22 czerwca 2012 roku).

Osoby wchodzące w skład Rady Nadzorczej „EnerGOPol – Południe” S.A. w okresie od dnia 22 czerwca 2012 roku do dnia 30 września 2012 roku i nadal:

- Lucjan Noras – Przewodniczący Rady Nadzorczej,
- Waldemar Dąbrowski – Wiceprzewodniczący Rady Nadzorczej,
- Katarzyna Ziółek – Sekretarz Rady Nadzorczej,
- Piotr Góralewski – Członek Rady Nadzorczej,
- Marzena Nowakowska-Kisiel – Członek Rady Nadzorczej.

7. Zasady przyjęte przy sporządzaniu raportu, w tym informacje o zmianach stosowanych zasad (polityki) rachunkowości

Raport kwartalny za III kwartał 2012 został sporządzony zgodnie z Rozporządzeniem Ministra Finansów z dnia 19 lutego 2009 roku w sprawie informacji bieżących i okresowych przekazywanych przez emitentów papierów wartościowych oraz warunków uznawania za równoważne informacji wymaganych przepisami prawa państwa niebędącego państwem członkowskim (Dz.U. z 2009 r. Nr 33 poz. 259 z późn. zm.) oraz zgodnie z Międzynarodowymi Standardami Rachunkowości oraz Międzynarodowymi Standardami Sprawozdawczości Finansowej (MSR/MSSF) oraz związanymi z nimi Interpretacjami ogłoszonymi w formie Rozporządzeń Komisji Europejskiej.

Emitent prowadzi księgi rachunkowe wg MSR/MSSF od 01.01.2010 roku, zgodnie z Uchwałą podjętą przez Nadzwyczajne Walne Zgromadzenie Akcjonariuszy w dniu 28 grudnia 2009 roku (raport bieżący nr 84/2009).

Data przejścia na stosowanie standardów MSR/MSSF był dzień 1 stycznia 2009 roku.

Pierwszym sprawozdaniem finansowym Spółki, sporządzonym zgodnie z MSSF było sprawozdanie za okres od 01.01.2010 r. do 31.12.2010 r.

Sprawozdanie za III kwartał 2012 roku sporządzone zostało w sposób zapewniający porównywalność danych przedstawionych w raporcie dla analogicznych okresów roku poprzedniego z zastosowaniem tych samych zasad (polityki) rachunkowości i metod obliczeniowych.

Sprawozdanie sporządzono przy założeniu kontynuowania działalności przez okres nie krótszy niż rok od dnia bilansowego. Ustalając zdolność do kontynuowania działalności Zarząd zgodnie ze swoją najlepszą wiedzą uwzględnił informacje dostępne na dzień sporządzenia sprawozdania.

Sprawozdanie finansowe Spółki sporządzane jest w języku polskim i walucie polskiej w tysiącach złotych.



Raport kwartalny za III kwartał 2012 roku

Spółka na dzień 30 września 2012 roku nie jest jednostką dominującą.

Spółka na dzień 30 września 2012 roku nie jest jednostką zależną.

Czas trwania Spółki jest nieoznaczony.

8. Istotne zasady (polityka) rachunkowości

Aktywa i pasywa wycenia się w okresach kwartalnych na dzień sporządzenia sprawozdania (Raportu) w sposób następujący:

Wartości niematerialne są wyceniane według modelu kosztu (cena nabycia lub koszt wytworzenia) pomniejszonego o skumulowane odpisy amortyzacyjne oraz odpisy z tytułu utraty wartości.

Rzeczowe aktywa trwałe są wyceniane według modelu kosztu (cena nabycia lub koszt wytworzenia) pomniejszonego o skumulowane odpisy amortyzacyjne oraz odpisy z tytułu utraty wartości.

Środki trwałe są amortyzowane liniowo począwszy od miesiąca, w którym środek trwały jest dostępny do użytkowania, do końca miesiąca, w którym:

- następuje zrównanie sumy odpisów umorzeniowych z ich wartością początkową (lub określoną z góry wartością końcową w momencie wycofania z użytkowania) lub,
- postawiono środek trwały w stan likwidacji, zbyto lub stwierdzono jego niedobór.

Na dzień przejścia na MSR/MSSF Spółka dokonała wyceny środków trwałych wg wartości godziwej, dokonanej przez rzeczoznawcę w oparciu o założenia rynkowe. Zwiększenie lub zmniejszenie wartości wynikające z przeszacowania ujęte zostało jednorazowo na dzień przejścia na MSR/MSSF w pozycji: „zyski zatrzymane”.

Na dzień przejścia na MSR/MSSF Spółka dokonała analizy okresów amortyzacji środków trwałych wg realnego okresu użytkowania tj. oczekiwanego czasu przez jaki dany składnik aktywów będzie dostępny do użytkowania przez przedsiębiorstwo oraz uwzględniając oczekiwane zużycie fizyczne, utratę przydatności z przyczyn technologicznych, rynkowych lub prawnych, co również było przedmiotem oceny przez rzeczoznawcę.

Instrumenty finansowe:

Do instrumentów finansowych zalicza się w szczególności:

- aktywa finansowe lub zobowiązania finansowe wyceniane według wartości godziwej przez wynik finansowy - obejmują aktywa i zobowiązania finansowe nabyte głównie w celu wygenerowania zysku ze zmiany ceny lub marży, aktywa i zobowiązania finansowe zaklasyfikowane do tej grupy oraz instrumenty pochodne (nie wykorzystywane jako zabezpieczające),
- pożyczki i należności własne – nie stanowiące instrumentów pochodnych, aktywa finansowe o stałych lub możliwych do określenia płatnościach, nie notowane na



Raport kwartalny za III kwartał 2012 roku

aktywnym rynku; wyceniane są wg zamortyzowanego kosztu przy użyciu efektywnej stopy procentowej,

- inwestycje utrzymywane do terminu wymagalności – są to aktywa finansowe, nie pochodne ze stałymi lub możliwymi do określenia płatnościami oraz stałym terminem zapadalności, co do których Spółka ma zamiar i możliwość utrzymania ich do terminu zapadalności; wyceniane są wg zamortyzowanego kosztu przy użyciu efektywnej stopy procentowej,
- aktywa dostępne do sprzedaży - wyceniane są według wartości godziwej, a skutki zmian ujmuje się w kapitale własnym.

Zapasy – wyceniane są według cen nabycia lub kosztu wytworzenia nie wyższych od ich cen sprzedaży netto na dzień bilansowy. Odpisy aktualizujące dokonywane są w sytuacji trwałej utraty ich wartości użytkowej (np. zniszczenie, zepsucie, uszkodzenie, nieprzydatność, kradzież) w ciężar pozostałych kosztów operacyjnych. Rozchód zapasów wycenia się wg metody FIFO.

Należności – podlegają aktualizacji po uwzględnieniu stopnia prawdopodobieństwa ich zapłaty. Aktualizacja dotyczy zarówno należności przeterminowanych jak, i nieprzeterminowanych. Zaniechanie odpisu mogą jedynie uzasadniać dodatkowe przesłanki stanowiące niewątpliwy dowód prawdopodobnej zapłaty należności przez dłużnika.

Różnice kursowe dotyczące należności wyrażonych w walutach obcych powstałe pomiędzy dniem ujęcia należności w księgach a dniem wyceny lub dniem zapłaty zalicza się odpowiednio: ujemne do kosztów finansowych, a dodatnie do przychodów finansowych.

Spółka wycenia należności długoterminowe z tytułu kaucji gwarancyjnych w zdyskontowanej wartości bieżącej przyszłych wpływów środków pieniężnych netto. Należności z tytułu kaucji zatrzymanych są prezentowane w osobnej pozycji bilansu: długoterminowe kaucje zatrzymane oraz krótkoterminowe kaucje zatrzymane.

Środki pieniężne i ich ekwiwalenty - wykazuje się w wartości nominalnej. Środki pieniężne stanowią pieniądze (banknoty, monety) oraz jednostki pieniężne (rozrachunkowe) krajowe i zagraniczne, tak w gotówce jak i na rachunku bankowym lub w formie lokaty pieniężnej, czeki, weksle obce i inne instrumenty finansowe, jeżeli są one płatne w ciągu 3 miesięcy od daty ich wystawienia.

Należności z tytułu niezakończonych umów o usługę budowlaną - w tej pozycji ujmowana jest nadwyżka przychodów zarachowanych nad zafakturowanymi z tytułu realizacji kontraktów długoterminowych (niedofakturowanie), wycenianych metodą stopnia zaawansowania (omówiono w pozycji: przychody z wykonania niezakończonych usług budowlanej).

Rozliczenia międzyokresowe (aktywa) dokonywane są, jeżeli koszty poniesione dotyczą przyszyłych okresów sprawozdawczych.

Kapitały własne ujmuje się w księgach rachunkowych w wartości nominalnej według ich rodzajów i zasad określonych przepisami Statutu Spółki.



Raport kwartalny za III kwartał 2012 roku

Kapitał własny obejmuje:

- kapitał podstawowy
- kapitał zapasowy
- akcje własne (wielkość ujemna)
- nadwyżkę ze sprzedaży akcji powyżej ich wartości nominalnej
- zyski/straty zatrzymane
- zysk/strata netto

Rezerwy - są to przyszłe zobowiązania, których termin wymagalności lub kwota nie są pewne.

Rezerwy tworzy się w sytuacji kiedy:

- na jednostce ciąży obecny obowiązek (prawny lub zwyczajowo oczekiwany), wynikający z przeszłych zdarzeń,
- jest prawdopodobne, że wypełnienie obowiązku spowoduje konieczność wypływu środków zawierających w sobie korzyści ekonomiczne,
- można dokonać wiarygodnego szacunku rezerwy.

Do rezerw zalicza się głównie:

- rezerwę na podatek dochodowy od osób prawnych,
- rezerwę na świadczenia emerytalno – rentowne, nagrody jubileuszowe oraz urlopy,
- pozostałe rezerwy (w tym na przewidywane straty na kontraktach budowlanych).

Jako pozostałe rezerwy nie są klasyfikowane:

- odpisy służące aktualizacji wartości aktywów – zmniejszają wartość odpowiedniego aktywa,
- rezerwy służące ujęciu przypadających na dany okres kosztów działalności operacyjnej; wykazywane w pozycji pasywów „krótkoterminowe rozliczenia międzyokresowe”,
- rezerwy służące ujęciu przypadających na dany okres niezafakturowanych kosztów usług podwykonawców; wykazywane w pozycji pasywów jako „krótkoterminowe rozliczenia międzyokresowe”.

Zobowiązania - wycenia się na dzień bilansowy w kwocie wymagającej zapłaty z wyjątkiem zobowiązań, których uregulowanie zgodnie z umową następuje przez wydanie innych niż środki pieniężne aktywów finansowych lub wymiany na instrumenty finansowe, które wycenia się według wartości godziwej.

Jeżeli termin wymagalności przekracza jeden rok od daty bilansowej, salda tych zobowiązań, wykazuje się jako długoterminowe. Pozostałe części sald wykazywane są jako krótkoterminowe.

Zobowiązania wyrażone w walutach obcych wycenia się na dzień bilansowy po kursie sprzedaży stosowanym w tym dniu przez bank, z którego usług korzysta jednostka, nie



Raport kwartalny za III kwartał 2012 roku

niższym jednak od kursu średniego ustalonego dla danej waluty przez Narodowy Bank Polski na ten dzień.

Różnice kursowe dotyczące zobowiązań wyrażonych w walutach obcych powstałe pomiędzy dniem ujęcia zobowiązania w księgach, a dniem wyceny lub dniem zapłaty zalicza się odpowiednio: ujemne do kosztów finansowych, a dodatnie do przychodów finansowych. W uzasadnionych przypadkach odnosi się je do kosztu wytworzenia produktów, usług lub ceny nabycia towarów, a także wytworzenia środków trwałych lub wartości niematerialnych.

Spółka wycenia zobowiązania długoterminowe z tytułu kaucji gwarancyjnych w zdyskontowanej wartości bieżącej przyszłych wypływów środków pieniężnych netto. Zobowiązania z tytułu kaucji otrzymanych są prezentowane w osobnej pozycji bilansu: długoterminowe kaucje otrzymane oraz krótkoterminowe kaucje otrzymane.

Zobowiązania z tytułu niezakończonych umów o usługę budowlaną - w tej pozycji ujmowana jest dodatnia różnica przychodów zafakturowanych nad zarachowanymi z tytułu realizacji kontraktów długoterminowych (przefakturowanie), wycenianych metodą stopnia zaawansowania (omówiono w pozycji: przychody z wykonania niezakończonej usługi budowlanej).

Rozliczenia międzyokresowe bierne (pasywa) są zobowiązaniami przypadającymi do zapłaty za dobra lub usługi, które zostały otrzymane/wykonane, ale nie zostały zapłacone, zafakturowane lub formalnie uzgodnione z dostawcą, łącznie z kwotami należnymi pracownikom. Stopień niepewności jest na ogół znacznie mniejszy niż w przypadku rezerw.

Do rozliczeń międzyokresowych biernych zalicza się:

- wartość wykonanych na rzecz jednostki świadczeń, które nie zostały zafakturowane, a na mocy umowy wykonawca nie był zobowiązany do ich zafakturowania,
- koszty premii pracowniczych,
- inne przyszłe koszty dostawców robót i usług

Rachunek zysków i strat - rachunek zysków i strat Spółka sporządza w wersji kalkulacyjnej.

Przychody - przychody ze sprzedaży obejmują niewątpliwie należne lub uzyskane kwoty netto ze sprzedaży tj. pomniejszone o należny podatek od towarów i usług (VAT) ujmowane w okresach, których dotyczą.

Spółka wyłącza przychody z tytułu udziału we wspólnych przedsięwzięciach (konsorcjach), zgodnie z MSR 31.

Przychody z wykonania niezakończonej usługi budowlanej ustala się proporcjonalnie do stopnia zaawansowania usługi. Stopień zaawansowania usługi budowlanej mierzy się:

- udziałem kosztów poniesionych od dnia zawarcia umowy do dnia ustalenia przychodu w całkowitych kosztach wykonania usługi posługując się ustalonymi dla każdej budowy budżetami.

Przez koszty poniesione rozumie się koszty zafakturowane.



Raport kwartalny za III kwartał 2012 roku

Jeżeli stopień zaawansowania niezakończonych usług nie może być na dzień bilansowy ustalony w sposób wiarygodny, to przychód ustala się w wysokości poniesionych w danym okresie kosztów, nie wyższych jednak od kosztów, których pokrycie w przyszłości przez Zamawiającego jest prawdopodobne.

Zasady te stosuje się do wszystkich niezakończonych umów, bez względu na ich wartość z wyjątkiem takich, których umowny okres realizacji nie przekracza 6 m-cy.

Koszty - Spółka ewidencjonuje koszty w układzie rodzajowym oraz w układzie kalkulacyjnym. Koszt sprzedanych produktów, towarów i materiałów obejmuje koszty bezpośrednio z nimi związane oraz uzasadnioną część kosztów pośrednich.

Spółka wyłącza koszty z tytułu udziału we wspólnych przedsięwzięciach (konsorcjach).

Na wynik finansowy Spółki wpływają ponadto:

- Pozostałe przychody i koszty operacyjne pośrednio związane z działalnością Spółki w zakresie m.in. zysków i strat ze zbycia niefinansowych aktywów trwałych, aktualizacji wyceny aktywów niefinansowych, utworzenia i rozwiązania rezerw na przyszłe ryzyko, kar, grzywn i odszkodowań, otrzymania lub przekazania darowizn itp.
- Przychody finansowe z tytułu dywidend (udziałów w zyskach), odsetek, zysków ze zbycia inwestycji, aktualizacji wartości inwestycji, nadwyżki dodatnich różnic kursowych nad ujemnymi, dodatniej wyceny i rozliczenia transakcji walutowych typu forward itp.
- Koszty finansowe z tytułu odsetek, strat ze zbycia inwestycji, aktualizacji wartości inwestycji, nadwyżki ujemnych różnic kursowych nad dodatnimi, ujemnej wyceny i rozliczenia transakcji walutowych typu forward itp.

Opodatkowanie:

Wynik finansowy brutto korygują:

- bieżące zobowiązania z tytułu podatku dochodowego od osób prawnych,
- aktywa oraz rezerwy z tytułu odroczonego podatku dochodowego.

Bieżące zobowiązania z tytułu podatku dochodowego od osób prawnych są naliczane zgodnie z przepisami podatkowymi.

Podatek dochodowy odroczonej:

W związku z przejściowymi różnicami między wykazywaną w księgach rachunkowych wartością aktywów i pasywów, a ich wartością podatkową oraz stratą podatkową możliwą do odliczenia w przyszłości, jednostka tworzy rezerwę i ustala aktywa z tytułu odroczonego podatku dochodowego, którego jest podatnikiem.

Aktywa z tytułu odroczonego podatku dochodowego ustala się w wysokości kwoty przewidzianej w przyszłości do odliczenia od podatku dochodowego, w związku z ujemnymi różnicami przejściowymi, które spowodują w przyszłości zmniejszenie podstawy obliczenia



Raport kwartalny za III kwartał 2012 roku

podatku dochodowego oraz straty podatkowej możliwej do odliczenia, ustalonej przy uwzględnieniu zasady ostrożności.

Rezerwę z tytułu odroczonego podatku dochodowego tworzy się w wysokości kwoty podatku dochodowego, wymagającej w przyszłości zapłaty, w związku z występowaniem dodatnich różnic przejściowych, to jest różnic, które spowodują zwiększenie podstawy obliczenia podatku dochodowego w przyszłości.

Wykazywana w rachunku zysków i strat część odroczonego stanowi różnicę pomiędzy stanem rezerw i aktywów z tytułu podatku odroczonego na koniec i początek okresu sprawozdawczego.



9. Informacje o istotnych zmianach wielkości szacunkowych

Stan krótkoterminowych rozliczeń międzyokresowych (biernych) na koniec III kwartału 2012 roku, zwiększył się o kwotę 5 975 tys. PLN w porównaniu do końca 2011 roku i wyniósł 6 017 tys. PLN. Główną pozycję stanowi tu wartość wykonanych (protokoły odbioru), a niezafakturowanych na rzecz jednostki usług (podwykonawstwo).

Należności z tytułu niezakończonych umów o usługę budowlaną na dzień 31.09.2012 roku zwiększyły się w porównaniu do końca 2011 roku i wyniosły 22 715 tys. PLN (realny wzrost o 81%). Jest to spowodowane głównie tym, iż większość kontraktów jest w fazie początkowej i generuje koszty, natomiast zafakturowanie tych usług, zgodnie z zawartymi umowami nastąpi w późniejszym okresie.

Natomiast zobowiązania z tytułu niezakończonych umów o usługę budowlaną na dzień 31.09.2012 roku wyniosły 5 854 tys. PLN i uległy zwiększeniu w stosunku do końca 2011 roku.

10. Opis istotnych dokonań lub niepowodzeń emitenta w okresie, którego dotyczy raport wraz z wykazem najważniejszych zdarzeń dotyczących emitenta

Za III kwartał 2012 roku Spółka osiągnęła przychody ze sprzedaży w wysokości 74 197 tys. PLN, w analogicznym okresie roku poprzedniego przychody wyniosły 70 117 tys. PLN (realny wzrost o 6% w porównaniu z analogicznym okresem roku ubiegłego).

Zysk brutto ze sprzedaży wyniósł za III kwartał 2012 roku 4 572 tys. PLN (realny wzrost o 70% w porównaniu z analogicznym okresem roku ubiegłego).

Po obciążeniu wyniku brutto kosztami ogólnymi zarządu, zysk netto ze sprzedaży za III kwartał 2012 roku wyniósł 875 tys. PLN, w analogicznym okresie roku poprzedniego Spółka poniosła stratę netto ze sprzedaży w wysokości (-) 306 tys. PLN.

Zysk z działalności operacyjnej na koniec III kwartału 2012 roku wyniósł 1 236 tys. PLN (za III kwartał 2011 roku strata: (-) 370 tys. PLN).

Na działalności finansowej spółka osiągnęła zysk na poziomie 265 tys. PLN. (per saldo), co jest spowodowane głównie uzyskanymi odsetkami z lokat.

Do końca III kwartału 2012 roku Spółka uzyskała wynik brutto na poziomie 1 501 tys. PLN. W analogicznym okresie roku ubiegłego Spółka osiągnęła zysk brutto w wysokości 1 498 tys. PLN.

Po obniżeniu wyniku brutto podatkiem (odroczonym) Spółka osiągnęła do końca III kwartału 2011 roku zysk netto w wysokości 1 006 tys. PLN. W analogicznym okresie roku ubiegłego Spółka osiągnęła zysk netto w wysokości 1 198 tys. PLN.



Raport kwartalny za III kwartał 2012 roku

Na wynik Spółki za III kwartał 2012 roku miała w znacznym stopniu poniesiona strata na działalności związanej z wynajmem maszyn i urządzeń budowlanych (segment B), która wyniosła (-) 1 918 tys. PLN.

Stan należności krótkoterminowych z tytułu dostaw i usług oraz pozostałych należności na koniec III kwartału 2012 roku zwiększył się w stosunku do stanu z końca roku i wyniósł 28 060 tys. PLN (przy 16 868 tys. PLN na koniec 2011 roku).

Stan zobowiązań krótkoterminowych z tytułu dostaw i usług oraz pozostałych zobowiązań na koniec III kwartału 2012 roku natomiast spadł i wyniósł 14 403 tys. PLN, podczas gdy na koniec 2011 roku wynosił odpowiednio 24 657 tys. PLN.

Zobowiązania długoterminowe dotyczą rezerw długoterminowych (świadczenia pracownicze), rezerwy na podatek odroczony oraz kaucji otrzymanych i na koniec III kwartału 2012 roku wyniosły 5 450 tys. PLN, a w analogicznym okresie roku poprzedniego 5 599 tys. PLN.

Do końca III kwartału 2012 roku Spółka nie zawarła żadnych umów leasingowych.

Poziom środków pieniężnych zmniejszył się realnie o 60% względem poprzedniego roku i wynosi na koniec III kwartału 2012 roku 4 443 tys. PLN (na koniec 2011 wynosił 39 444 tys. PLN). Jest to spowodowane głównie całkowitą spłatą zaciągniętego w 2010 roku kredytu oraz zakupem udziałów Górniczych Zakładów Dolomitowych S.A. z siedzibą w Siewierzu

11. Informacja o zawartych znaczących umowach do końca III kwartału 2012 roku:

Umowy w których emitent występuje jako zleceniobiorca:

Lp.	Nazwa kontraktu	Wartość budżetowa netto w tys. PLN	Nazwa Zamawiającego	Wartość robót wykonanych do 30.09.12 r. w tys. PLN	Termin zakończenia
1	Kontrakt W5: Budowa infrastruktury wodociągowej i kanalizacyjnej w dzielnicy Ząbkowice	62 991	Gmina Dąbrowa Górnicza	2 006	30.06.2014 r.
2	Stacja Segregacji Surowców Wtórnych Hala Magazynowa i Hala Magazynowa 2 w Zabrze przy ul. Cmentarnej	3 900	Miejskie Przedsiębiorstwo Gospodarki Komunalnej Sp. z o.o. w Zabrzu	4 020	do 30 lipca 2012 r. plus wymagany termin na uzyskanie decyzji o pozwoleniu na użytkowanie według załączonego do umowy harmonogramu wykonania prac i uzyskania poszczególnych odbiorów i decyzji (w tym pozwolenia na użytkowanie)
3	Kontrakt 1 pn. "Poprawa gospodarki ściekowej w dzielnicy Pawłów". W ramach realizacji projektu pn. "Poprawa gospodarki wodno-ściekowej na terenie Zabrze. Etap II."	38 803	Miasto Zabrze i Zabrzeńskie Przedsiębiorstwo Wodociągów i Kanalizacji Sp. z o.o.	0	21 m-cy od daty podpisania Aktu Umowy
4	Budowa sieci kanalizacji sanitarnej na terenie gminy Opoczno	14 980	PGK Sp. z o.o. w Opocznie	0	od 11-23 m-cy od daty zawarcia Kontraktu

12. Opis czynników i zdarzeń, w szczególności o nietypowym charakterze, mających znaczący wpływ na osiągnięte wyniki finansowe

Wpływ na wyniki finansowe Spółki w III kwartale 2012 roku miały głównie realizowane rentowne kontrakty, jak również działalność związana z wynajmem maszyn i urządzeń budowlanych, na której to spółka poniosła stratę na koniec III kwartału 2012 roku.

W III kwartale 2012 roku nie wystąpiły czynniki i zdarzenia o nietypowym charakterze, mające znaczny wpływ na osiągnięte wyniki finansowe Spółki.

13. Objasnienia dotyczące sezonowości lub cykliczności działalności emitenta w prezentowanym okresie

Do końca III kwartału 2012 roku Spółka odczuwała negatywne skutki związane z sezonowością działalności (w I kw. 2012 roku), spowodowane panującymi warunkami atmosferycznymi – niższą aktywnością w okresie zimowym (do końca marca 2012 roku), co jest charakterystyczne dla branży budowlanej.



14. Informacje o odpisach aktualizacyjnych wartości zapasów do wartości netto możliwej do uzyskania i odwróceniu odpisów z tego tytułu

Do końca III kwartału 2012 roku Spółka nie tworzyła odpisów aktualizujących wartość zapasów.

15. Informacje o odpisach aktualizacyjnych wartości aktywów finansowych, rzeczowych aktywów trwałych, wartości niematerialnych i prawnych lub innych aktywów oraz odwróceniu takich odpisów

Do końca III kwartału 2012 roku Spółka dokonała odpisów aktualizujących wartość rzeczowych aktywów trwałych w wysokości 144 tys. PLN oraz na należności w wysokości 3 345 tys. PLN. Spółka przestąpiła do egzekucji swoich praw wobec niewiarygodnych kooperantów. Konsekwencją tego było oddanie szeregu spraw do sądu i konieczność utworzenia blisko odpisów.

Do końca III kwartału 2012 roku Spółka rozwiązała odpisy aktualizujące wartość należności na kwotę 1 023 tys. PLN (windykacja należności objętych wcześniejszym odpisem aktualizującym).

16. Informacje o utworzeniu, zwiększeniu, wykorzystaniu i rozwiązaniu rezerw

Do końca III kwartału 2012 roku Spółka utworzyła 8 000 tys. PLN rezerw na koszty robót podwykonawczych, z czego wykorzystwała kwotę 2 000 tys. PLN. Są to rezerwy służące ujęciu przypadających na dany okres niezafakturowanych kosztów usług podwykonawców i wykazywane są one w pozycji pasywów jako „krótkoterminowe rozliczenia międzyokresowe”.

17. Informacje o rezerwach i aktywach z tytułu odroczonego podatku dochodowego

Do końca III kwartału 2012 roku aktywa z tytułu odroczonego podatku dochodowego spadły realnie o 6%, natomiast rezerwy z tytułu podatku odroczonego wzrosły realnie o 6 % w porównaniu z końcem 2011 roku.



18. Informacje o istotnych transakcjach nabycia i sprzedaży rzeczowych środków trwałych

Spółka sprzedała do końca III kwartału rzeczowe aktywa trwałe (wartość sprzedaży: 5 215 tys. PLN). Zysk ze sprzedaży niefinansowych aktywów trwałych wyniósł na koniec III kwartału 1 580 tys. PLN. i został uzyskany głównie na skutek sprzedaży sprzętu (sprzedaż najmniej efektywnego i zbędnego sprzętu budowlanego). Sprzedaż dotyczyła głównie sprzętu ciężkiego tj. środki trwałe grupy 5 i 7.

Spółka dokonała zakupów środków trwałych na kwotę 137 tys. PLN (środek transportu). Dokonano zakupów środków trwałych grupy 4 oraz modernizacji używanych przez Spółkę środków trwałych.

19. Informacje o istotnym zobowiązaniu z tytułu zakupu rzeczowych aktywów trwałych transakcjach nabycia i sprzedaży rzeczowych środków trwałych

Na koniec III kwartału 2012 roku Spółka nie posiada istotnych zobowiązań z tytułu nabycia i sprzedaży rzeczowych środków trwałych.

20. Informacje o istotnych rozliczeniach z tytułu spraw sądowych

Do końca III kwartału 2012 roku nie nastąpiły istotne rozliczenia z tytułu spraw sądowych.

21. Wskazanie korekt błędów poprzednich okresów

Do końca III kwartału 2012 roku Spółka nie dokonywała korekt błędów poprzednich okresów.

22. Informacje na temat zmian sytuacji gospodarczej i warunków prowadzenia działalności, które mają istotny wpływ na wartość godziwą aktywów finansowych i zobowiązań finansowych jednostki, niezależnie od tego, czy te aktywa i zobowiązania są ujęte w wartości godziwej czy w skorygowanej cenie nabycia (koszcie zamortyzowanym)

Do końca III kwartału 2012 roku nie wystąpiły opisane zdarzenia.

23. Informacje o niespłaceniu kredytu lub pożyczki lub naruszeniu istotnych postanowień umowy kredytu lub pożyczki, w odniesieniu do których nie podjęto żadnych działań naprawczych do końca okresu sprawozdawczego

Do końca III kwartału 2012 roku nie wystąpiły opisane zdarzenia.



24. Informacje o zawarciu transakcji z podmiotami powiązаныmi

Spółka nie zawarła z podmiotami powiązаныmi istotnych transakcji na warunkach innych niż rynkowe.

25. Informacje dotyczące instrumentów finansowych wycenianych w wartości godziwej - informacje o zmianie sposobu (metody) jej ustalenia

Do końca III kwartału 2012 roku nie wystąpiły opisane zdarzenia.

26. Informacje dotyczące zmiany w klasyfikacji aktywów finansowych w wyniku zmiany celu lub wykorzystywania tych aktywów

Do końca III kwartału 2012 roku nie wystąpiły opisane zdarzenia.

27. Informacje dotyczące emisji, wykupu i spłaty nieudziałowych i kapitałowych papierów wartościowych

Do końca III kwartału 2012 roku Spółka nie przeprowadzała emisji, wykupu i spłaty nieudziałowych i kapitałowych papierów wartościowych.

W dniu 20 września 2012 roku do Spółki wpłynęło postanowienie Sądu Rejonowego Katowice-Wschód w Katowicach wydane w dniu 13 września 2012 roku w sprawie zarejestrowania w Rejestrze Przedsiębiorców Krajowego Rejestru Sądowego obniżenia kapitału zakładowego „Energopol – Południe” S.A., umorzenia akcji Spółki (Raport bieżący nr 55/2012 z dnia 21 września 2012 roku) i związanej z tym zmiany Statutu Spółki (Raport bieżący nr 56/2012 z dnia 21 września 2012 roku).

Stosownie do treści art. 360 § 4 Kodeksu spółek handlowych, z chwilą rejestracji obniżenia kapitału zakładowego nastąpiło umorzenie 2.010.000 akcji zwykłych na okaziciela Spółki serii F, o wartości nominalnej 4,00 zł (cztery złote) każda akcja, o łącznej wartości nominalnej 8.040.000 zł (osiem milionów czterdzieści tysięcy złotych) ("Akcje Własne").

Po zarejestrowaniu obniżenia kapitału zakładowego „Energopol – Południe” S.A. wysokość kapitału zakładowego Spółki wynosi 36.360.000 zł (trzydzieści sześć milionów trzysta sześćdziesiąt tysięcy złotych) i dzieli się na 9.090.000 (dziewięć milionów dziewięćdziesiąt tysięcy) akcji o wartości nominalnej 4 zł każda akcja, tj.:

- 255.000 akcji zwykłych na okaziciela serii A,
- 255.000 akcji zwykłych na okaziciela serii BI,
- 510.000 akcji zwykłych na okaziciela serii BII,
- 400.000 akcji zwykłych na okaziciela serii C,
- 700.000 akcji zwykłych na okaziciela serii D,
- 100.000 akcji zwykłych na okaziciela serii E,
- 6.870.000 akcji zwykłych na okaziciela serii F.



Raport kwartalny za III kwartał 2012 roku

Ogólna liczba głosów wynikająca ze wszystkich wyemitowanych przez Spółkę akcji wynosi 9.090.000 głosów i odpowiada 9.090.000 głosom na walnym zgromadzeniu Spółki.

Umorzenie akcji własnych Spółki nastąpiło w trybie umorzenia dobrowolnego, za zgodą akcjonariuszy, którzy zbyli akcje w ramach realizowanego przez Emitenta w 2011 roku Programu Skupu Akcji Własnych („Skup”) oraz w odpowiedzi na Wezwanie „Energopol – Południe” S.A. ogłoszone w dniu 10 listopada 2011 r. do zapisywania się na sprzedaż akcji „Energopol – Południe” S.A. („Wezwanie”).

Akcjonariusze akcji umorzonych otrzymali łącznie 18.549.089,87 złotych tytułem wynagrodzenia za akcje (wartość wynagrodzenia obejmuje łącznie wysokość wynagrodzenia otrzymanego przez akcjonariuszy zarówno w ramach Skupu jak i Wezwania).

Na dzień sporządzenia sprawozdania za III kwartał 2012 roku Spółka nie posiada żadnych akcji własnych.

28. Informacje dotyczące wypłaconej lub zadeklarowanej dywidendy

Do końca III kwartału 2012 roku Spółka nie wypłacała ani nie deklarowała wypłaty dywidendy.

29. Wskazanie zdarzeń, które nastąpiły po dniu, na który sporządzono kwartalne skrócone sprawozdanie finansowe, nieujętych w tym sprawozdaniu, mogących wpłynąć w znaczący sposób na przyszłe wyniki finansowe

W dniu 1 października 2012 roku do Spółki wpłynęła informacja otrzymana od SKARBIEC Towarzystwo Funduszy Inwestycyjnych S.A. z siedzibą w Warszawie na podstawie art. 69 ust. 1 pkt 1) i art. 69 ust. 2 pkt 1) lit. a) ustawy o ofercie w sprawie przekroczenie progu 25% akcji Spółki w związku z zarejestrowaniem przez sąd obniżenia kapitału zakładowego Spółki – Raport bieżący nr 58/2012 z dnia 1 października 2012 roku.

W dniu 5 października 2012 roku Spółka "Energopol - Południe" S.A. z siedzibą w Sosnowcu otrzymała Uchwałę nr 744/12 Zarządu Krajowego Depozytu Papierów Wartościowych S.A. z dnia 4 października 2012 roku podjętą na wniosek Emitenta, w związku z umorzeniem 2.010.000 akcji "Energopol - Południe" S.A., stwierdzającą, iż kodem PLERGPL00014 oznaczonych jest 9.090.000 akcji spółki „Energopol-Południe” S.A. (Rejestracja umorzenia akcji w KDPW S.A. - Raport bieżący nr 59/2012 z dnia 5 października 2012 roku).

W dniu 24 października 2012 roku do Spółki wpłynął aneks z dnia 27 września 2012 roku, zawarty pomiędzy Zamawiającym (Gminą Sośnicowice) a Spółką, dotyczący znaczącej umowy pn. "Uporządkowanie gospodarki ściekowej w aglomeracji Sierakowice poprzez budowę kanalizacji sanitarnej i oczyszczalni ścieków". Z uwagi na roboty ziemne i zmianę



Raport kwartalny za III kwartał 2012 roku

treści harmonogramu rzeczowo-finansowego nastąpiło wydłużenie terminu realizacji robót. Do dnia 30 kwietnia 2013 roku. Zgodnie z umową rozliczenie robót zamiennych nastąpi przy rozliczeniu końcowym kontraktu (Raport bieżący nr 60/2012 z dnia 25 października 2012 roku).

W dniu 26 października 2012 roku do Spółki wpłynął aneks z dnia 4 września 2012 roku, zawarty pomiędzy Zamawiającym (Przedsiębiorstwem Wodociągów i Kanalizacji Sp. z o.o. z siedzibą w Wodzisławiu Śląskim) a Spółką reprezentującą Konsorcjum firm w składzie: "Energopol-Południe" S.A. – Lider Konsorcjum i „SAUR HORYZONT Spółka Akcyjna” – Partner Konsorcjum („Wykonawca”) dotyczący znaczącej umowy – Kontrakt pn.: Zadanie nr 4 „Budowa kanalizacji sanitarnej w Wodzisławiu Śląskim, dzielnica Radlin II – cz. 2.” realizowanego w ramach Projektu: „Ochrona wód dorzecza Górnej Odry w zlewni oczyszczalni ścieków Karkoszka II w Wodzisławiu Śląskim”.

W związku z akceptacją przez Zamawiającego Roszczenia Wykonawcy i wprowadzeniem zmian w dokumentacji dotyczącej realizacji Kontraktu podwyższeniu uległa Zatwierdzona Kwota Kontraktowa (włącznie z VAT) do wartości 16.921.887,59 PLN oraz wydłużono Czas na Ukończenie Odcinka nr 1 do dnia 31.12.2012 roku (Raport bieżący nr 61/2012 z dnia 26 października 2012 roku).

Spółka informuje, iż po dniu 30 września 2012 roku do dnia sporządzenia sprawozdania nie wystąpiły inne zdarzenia, nieujęte w niniejszym sprawozdaniu, które mogłyby w znaczący sposób wpłynąć na jej przyszłe wyniki finansowe.



30. Informacja dotycząca zmian zobowiązań warunkowych i aktywów warunkowych

Pozycje pozabilansowe (w tys. PLN) za okres od 01.01.2012 r. do 30.09.2012 r.				
Pozycje pozabilansowe	30.09.2012	30.06.2012	31. 12. 2011	30.09.2012
1. Należności warunkowe	18 196	17 558	14 768	9 053
1.1. Od jednostek powiązanych (z tytułu)	-	-	-	-
- otrzymanych gwarancji i poręczeń				
- wekslowe				
- inne				
1.2. Od pozostałych jednostek (z tytułu)	18 196	17 558	14 768	9 053
- otrzymanych gwarancji i poręczeń	18 196	17 558	14 768	9 053
- wekslowe				
- inne				
2. Zobowiązania warunkowe	65 731	60 395	45 098	29 343
2.1. Na rzecz jednostek powiązanych (z tytułu)	-	-	-	-
- udzielonych gwarancji i poręczeń				
- wekslowe				
- inne				
2.2. Na rzecz pozostałych jednostek (z tytułu)	65 731	60 395	45 098	29 343
- udzielonych gwarancji i poręczeń	65 731	60 395	45 098	29 343
- wekslowe				
- inne				
3. Inne (z tytułu)	-	-	-	-
Pozycje bilansowe razem:	(47 535)	(42 837)	(30 330)	(20 290)

Stan należności warunkowych z tytułu gwarancji należytego wykonania kontraktu oraz gwarancji usunięcia wad i usterek na 30 września 2012 roku wyniósł 18 196 tys. PLN.

Stan zobowiązań warunkowych z tytułu gwarancji wadialnych, gwarancji należytego wykonania kontraktu oraz gwarancji usunięcia wad i usterek na 30 wrzesień 2012 roku wyniósł 65 731 tys. PLN.

Gwarancje wadialne, gwarancje należytego wykonania kontraktu oraz gwarancje usunięcia wad i usterek wykazywane w zobowiązaniach warunkowych, wystawione zostały na podstawie Umów generalnych zawartych z: TU Allianz Polska S.A., PZU S.A., TU Ergo Hestia S.A., Generali TU S.A., ING Bank Śląski S.A., Bank Pekao S.A.

31. Grupa kapitałowa, konsolidacja sprawozdań

Spółka jest podmiotem sporządzającym jednostkowe sprawozdania finansowe.



32. Skutki zmian w strukturze jednostki gospodarczej emitenta

Nie było zmian w strukturze Spółki, w tym zmian w wyniku połączenia jednostek gospodarczych, przejęcia lub sprzedaży jednostek grupy kapitałowej emitenta, inwestycji długoterminowych, podziału, restrukturyzacji i zaniechania działalności.

Spółka nabyła inwestycje kapitałowe (tj. nabycie aktywów znacznej wartości, przekraczających 10 % wartości kapitałów własnych Spółki):

W dniu 30 sierpnia 2012 roku Spółka złożyła najkorzystniejszą ofertę cenową w aukcji ogłoszonej publicznie przez Ministra Skarbu Państwa w sprawie zbycia 279.832 akcji zwykłych na okaziciela serii A Spółki prowadzonej pod firmą Górnictwo Zakłady Dolomitowe S.A. z siedzibą w Siewierzu (Raport bieżący nr 51/2012 z dnia 30 sierpnia 2012 roku).

W związku z powyższym w dniu 19 września 2012 roku Spółka podpisała umowę i nabyła od Skarbu Państwa Rzeczypospolitej Polskiej pakiet 279.832 akcji zwykłych na okaziciela serii A (o wartości nominalnej 2,01 zł każda) Spółki Górnictwo Zakłady Dolomitowe S.A. z siedzibą w Siewierzu („GZD”) stanowiących 25,21% kapitału zakładowego oraz 25,21% głosów na Walnym Zgromadzeniu GZD (Raport bieżący nr 54/2012 z dnia 19 września 2012 roku).

Nabycie Akcji GZD nastąpiło za cenę w łącznej kwocie 8.467.716,32 zł (30,26 zł za jedną akcję), która została zapłacona przez Spółkę w całości przed podpisaniem umowy sprzedaży akcji, zgodnie z warunkami aukcji.

Zakup Akcji GZD został sfinansowany ze środków własnych „Energopol – Południe” S.A.

Przed opisaną powyżej transakcją zakupu Akcji „Energopol – Południe” Spółka Akcyjna nie posiadała żadnych akcji Spółki Górnictwo Zakłady Dolomitowe S.A. z siedzibą w Siewierzu.

33. Stanowisko Zarządu odnośnie możliwości zrealizowania wcześniej publikowanych prognoz

Spółka nie publikowała prognoz wyników finansowych na 2012 rok.

34. Akcjonariusze posiadający znaczne pakiety akcji oraz wskazanie zmian w strukturze własności znacznych pakietów akcji emitenta w okresie od przekazania poprzedniego raportu kwartalnego.

Na dzień sporządzenia raportu za III kwartał 2012 roku nastąpiły poniższe zmiany w stanie posiadania akcji „Energopol – Południe” S.A. przez akcjonariuszy posiadających bezpośrednio lub pośrednio przez podmioty zależne co najmniej 5% ogólnej liczby głosów na walnym zgromadzeniu Spółki.



Raport kwartalny za III kwartał 2012 roku

W dniu 6 września 2012 roku Spółka otrzymała od ALTUS Towarzystwo Funduszy Inwestycyjnych S.A. zawiadomienie na podstawie art. 69 ust. 1 pkt 1) w związku z art. 87 ust. 1 pkt 2) ustawy o ofercie publicznej i warunkach wprowadzania instrumentów finansowych do zorganizowanego systemu obrotu oraz o spółkach publicznych (Dz.U. 2005 r, Nr 184, poz. 1539 z późn. zm.) o przekroczeniu 5% głosów w ogólnej liczbie głosów na WZA Spółki.

Przed zmianą udziału fundusze inwestycyjne zarządzane przez ALTUS TFI S.A. posiadały łącznie 493.922 akcji Spółki, stanowiących 4,45% w ogólnej liczbie głosów w Spółce oraz w kapitale zakładowym Spółki. Po zmianie udziału fundusze inwestycyjne zarządzane przez ALTUS TFI S.A. posiadały łącznie 610.007 akcji Spółki, stanowiących 5,50% w ogólnej liczbie głosów w Spółce oraz w kapitale zakładowym Spółki - przed obniżeniem kapitału zakładowego Spółki. Po zarejestrowaniu obniżenia kapitału zakładowego „Energopol – Południe” S.A. i umorzeniu akcji Spółki ALTUS TFI S.A. przekroczył 6% głosów w ogólnej liczbie głosów na WZA Spółki. Po obniżeniu kapitału zakładowego posiadanie przez ALTUS TFI S.A. łącznie 610.007 akcje Spółki, stanowią 6,71% udziału w kapitale zakładowym Spółki. Akcje uprawniają do wykonywania 610.007 głosów z akcji na walnym zgromadzeniu akcjonariuszy Spółki i stanowią 6,71% udziału w ogólnej liczbie głosów w Spółce.

W dniu 20 września 2012 roku do Spółki wpłynęło postanowienie Sądu Rejonowego Katowice-Wschód w Katowicach wydane w dniu 13 września 2012 roku w sprawie zarejestrowania w Rejestrze Przedsiębiorców Krajowego Rejestru Sądowego obniżenia kapitału zakładowego „Energopol – Południe” S.A., umorzenia akcji Spółki (Raport bieżący nr 55/2012 z dnia 21 września 2012 roku) i związanej z tym zmiany Statutu Spółki.

Przed obniżeniem kapitału zakładowego i umorzeniem akcji Spółki „Energopol – Południe” S.A. posiadała 2.010.000 akcji własnych stanowiących 18,11% udziału w kapitale zakładowym Spółki i tyle samo głosów na walnym zgromadzeniu akcjonariuszy Spółki (zgodnie z art. 364 § 2 Kodeksu spółek handlowych Spółka nie wykonywała żadnych praw udziałowych z własnych akcji, w tym prawa głosu, z wyjątkiem uprawnień do ich zbycia lub wykonywania czynności, które zmierzają do zachowania tych praw). Po zarejestrowaniu obniżenia kapitału zakładowego i umorzeniu akcji „Energopol – Południe” S.A. Spółka nie posiada żadnych akcji własnych (Raport bieżący nr 55/2012 z dnia 21 września 2012 roku oraz Raport bieżący nr 59/2012 z dnia 5 października 2012 roku).

W dniu 27 września 2012 roku Spółka otrzymała od Pana Zbigniewa Jakubasa zawiadomienie na podstawie art. 69 ust. 2 pkt 1 lit a ustawy z dnia 29 lipca 2005 r. o ofercie publicznej i warunkach wprowadzania instrumentów finansowych do zorganizowanego systemu obrotu oraz o spółkach publicznych o zwiększeniu o co najmniej 2 % udziału Pana Zbigniewa Jakubasa oraz podmiotów zależnych w rozumieniu art. 4 ust. 15 Ustawy tj. Multico Sp. z o.o., Energopol Warszawa S.A., Energopol – Trade S.A., Wartico Invest Sp. z o.o. w ogólnej liczbie głosów na walnym zgromadzeniu Spółki, w wyniku zarejestrowania obniżenia kapitału zakładowego Spółki „Energopol-Południe” S.A.

Przed powyższą zmianą Zbigniew Jakubas wraz z podmiotami o których mowa powyżej posiadał 2.883.493 szt. akcji Spółki „Energopol – Południe” S.A., dających prawo do 25,98% głosów, co stanowiło 25,98% udziału w kapitale zakładowym i taki sam udział w ogólnej



Raport kwartalny za III kwartał 2012 roku

liczbie głosów. W wyniku powyższej zmiany posiadane przez Zbigniewa Jakubas wraz z podmiotami zależnymi tj. Multico Sp. z o.o., Energopol Warszawa S.A., Energopol Trade S.A., Wartico Invest Sp. z o.o. 2.883.493 szt. akcji Spółki „Energopol – Południe” S.A., dające prawo do 2.883.493 głosów, stanowią 31,72% udziału w kapitale zakładowym i taki sam udział w ogólnej liczbie głosów (Raport bieżący nr 57/2012 z dnia 27 września 2012 roku).

W dniu 1 października 2012 roku Spółka otrzymała od SKARBIEC Towarzystwo Funduszy Inwestycyjnych S.A. z siedzibą w Warszawie („Towarzystwo”) działającego w imieniu zarządzanego przez siebie funduszu SEZAM VIII Funduszu Inwestycyjnego Zamkniętego Aktywów Niepublicznych („Fundusz”), zawiadomienie na podstawie art. 69 ust. 1 pkt 1) w zw. z art. 69 ust. 2 pkt 1) lit. a), w zw. z art. 87 ust. 1 pkt 2 lit a) ustawy z dnia 29 lipca 2005 r. o ofercie publicznej i warunkach wprowadzania instrumentów finansowych do zorganizowanego systemu obrotu oraz o spółkach publicznych o zwiększeniu udziału Funduszu o co najmniej 2% ogólnej liczby głosów, w stosunku do ostatnio przekazywanego zawiadomienia o nabyciu akcji Spółki, i przekroczeniu progu 25% ogólnej liczby głosów na walnym zgromadzeniu akcjonariuszy Spółki, w związku z zarejestrowaniem przez sąd obniżenia kapitału zakładowego Spółki.

Przed zmianą udziału w liczbie głosów na walnym zgromadzeniu akcjonariuszy Spółki, Fundusz posiadał ogółem 2.500.000 akcji Spółki, co stanowiło 22,52% udziału w kapitale zakładowym Spółki. Akcje uprawniały do wykonywania 2.500.000 głosów z akcji na walnym zgromadzeniu akcjonariuszy Spółki, co dawało 22,52% udziału w ogólnej liczbie głosów w Spółce. Po zmianie liczby głosów na walnym zgromadzeniu akcjonariuszy Spółki, Fundusz posiada ogółem 2.500.000 akcji Spółki, co stanowi 27,50% udziału w kapitale zakładowym Spółki. Akcje uprawniają do wykonywania 2.500.000 głosów z akcji na walnym zgromadzeniu akcjonariuszy Spółki, co daje 27,50% udziału w ogólnej liczbie głosów w Spółce (Raport bieżący nr 58/2012 z dnia 1 października 2012 roku).

Na dzień sporządzenia niniejszego sprawozdania Spółka nie posiada innych informacji w przedmiocie zmian w strukturze własności znacznych pakietów akcji posiadanych przez znaczących akcjonariuszy w okresie od przekazania poprzedniego raportu za I półrocze 2012 roku. Spółka nie posiada też informacji na temat innych akcjonariuszy posiadających co najmniej 5% akcji Spółki i 5% ogólnej liczby głosów na walnym zgromadzeniu.

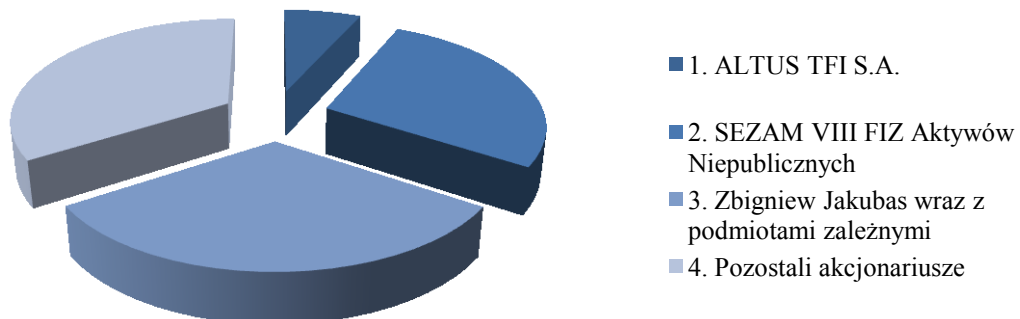
Z informacji posiadanych przez Spółkę wynika, że w okresie od przekazania przez Spółkę ostatniego raportu okresowego za I półrocze 2012 roku do czasu sporządzenia niniejszego Raportu półrocznego nie nastąpiła żadna inna zmiana w stanie posiadania akcji przez akcjonariuszy posiadających co najmniej 5% akcji Spółki i taki sam udział w ogólnej liczbie głosów na walnym zgromadzeniu Spółki.

Akcjonariusze posiadający znaczne pakiety akcji oraz wskazanie zmian w strukturze własności znacznych pakietów akcji emitenta w okresie od przekazania poprzedniego raportu za I półrocze 2012 roku:



Raport kwartalny za III kwartał 2012 roku

Lp.	Akcjonariusze posiadający powyżej 5% akcji	Liczba posiadanych akcji (szt.)	Liczba posiadanych głosów na walnym zgromadzeniu (szt.)	Udział kapitale zakładowym (%)	Udział w ogólnej liczbie głosów na walnym zgromadzeniu Spółki (%)
Stan posiadania akcji na dzień przekazania raportu za I półrocze 2012:					
1.	Zbigniew Jakubas wraz z podmiotami zależnymi	2.841.904	2.841.904	25,60	25,60
2.	Sezam VIII Fundusz Inwestycyjny Zamknięty Aktywów Niepublicznych	2.500.000	2.500.000	22,52	22,52
3.	„Energopol-Południe” S.A.	2.010.000	2.010.000	18,11	18,11
Zmiana stanu posiadania akcji od dnia przekazania raportu za I półrocze 2012 do dnia przekazania raportu za III kwartał 2012:					
1.	Zbigniew Jakubas wraz z podmiotami zależnymi – zwiększenie o co najmniej 2% udziału w ogólnej liczbie głosów na walnym zgromadzeniu Spółki				
2.	Sezam VIII Fundusz Inwestycyjny Zamknięty Aktywów Niepublicznych – zwiększenie o co najmniej 2% ogólnej liczby głosów i przekroczenie progu 25% ogólnej liczby głosów na walnym zgromadzeniu akcjonariuszy Spółki				
3.	ALTUS Towarzystwo Funduszy Inwestycyjnych S.A. - zawiadomienia o przekroczeniu 5% w ogólnej liczbie głosów na walnym zgromadzeniu Spółki				
4.	„Energopol-Południe” S.A. – zmniejszenie do 0,00% udziału w kapitale zakładowym Spółki w związku z rejestracją obniżenia kapitału zakładowego Spółki i umorzeniem akcji własnych Spółki				
5.	ALTUS Towarzystwo Funduszy Inwestycyjnych S.A. – zmiana do 6,71% udziału w kapitale zakładowym Spółki i 6,71% udziału w ogólnej liczbie głosów na walnym zgromadzeniu Spółki w związku z rejestracją obniżenia kapitału zakładowego Spółki i umorzeniem akcji Spółki				
Stan posiadania akcji na dzień przekazania raportu za III kwartał 2012:					
1.	Zbigniew Jakubas wraz z podmiotami zależnymi	2.883.493	2.883.493	31,72	31,72
2.	Sezam VIII Fundusz Inwestycyjny Zamknięty Aktywów Niepublicznych	2.500.000	2.500.000	27,50	27,50
3.	ALTUS Towarzystwo Funduszy Inwestycyjnych S.A.	610.007	610.007	6,71	6,71



35. Stan posiadania akcji Spółki lub uprawnień do nich przez osoby zarządzające i nadzorujące

Członkowie Zarządu i Rady Nadzorczej „Energopol – Południe” S.A. na dzień przekazania Raportu okresowego za III kwartał 2012 roku posiadali następujące ilości akcji:

Organy Spółki	Liczba akcji szt.	Zmiana (-) spadek, (+) wzrost, (*) brak zmian
ZARZĄD		
1. Jacek Tażbirek	8.996	*
2. Piotr Jakub Kwiatek	11.000	*
Razem ZARZĄD	19.996	*
RADA NADZORCZA		
1. Lucjan Noras	-	*
2. Waldemar Dąbrowski	-	*
3. Katarzyna Ziółek	6.195	*
4. Piotr Góralewski	-	*
5. Marzena Nowakowska – Kisiel	-	*
Razem RADA NADZORCZA	6.195	*



36. Postępowania toczące się przed sądem i innymi organami

Energopol-Południe SA nie jest stroną postępowania toczącego się przed sądem, organem właściwym dla postępowania arbitrażowego lub organem administracji publicznej, którego wartość stanowi co najmniej 10% kapitałów własnych.

Spółka jest stroną postępowań sądowych, których łączna wartość zobowiązań wynosi 2 992 530 zł. Wśród nich spółka w dniu 11.05.2012 r. została pozwana solidarnie z Hemex-Budownictwo Sp. z o.o. przez syndyka masy upadłości Wielozadaniowego Przedsiębiorstwa Robót Inżynieryjnych WPRI Sp. z o.o. w Bielsku-Białej o zapłatę kwoty 2 826 606 zł., tytułem wynagrodzenia za roboty budowlane. WPRI Sp. z o.o. była niezgłoszonym podwykonawcą Hemex-Budownictwo Sp. z o.o., podwykonawcy Energopol-Południe SA. W dniu 08.11.12 Sąd Okręgowy w Katowicach oddalił powództwo w stosunku do obu podmiotów. Wyrok nieprawomocny.

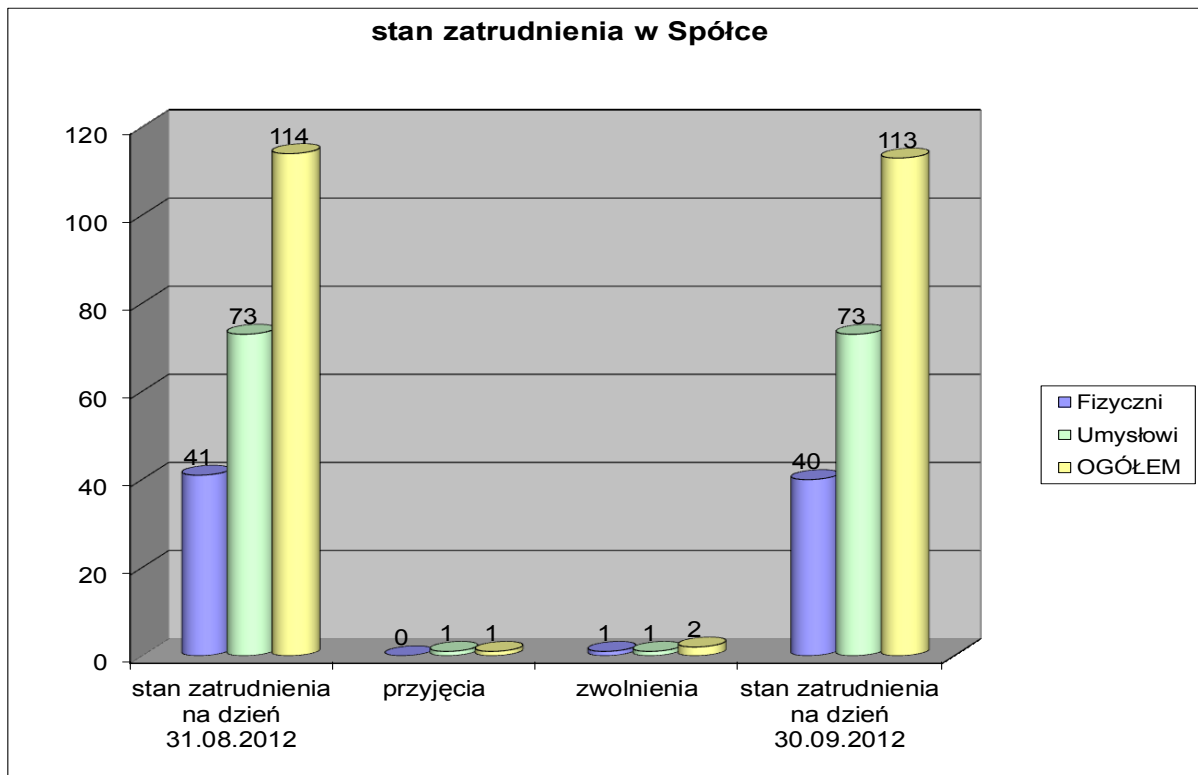
Spółka jest stroną postępowań sądowych, których łączna wartość wierzytelności wynosi 2 476 362 zł. Wśród nich największe postępowania stanowią: sprawa z powództwa wniesionego w dniu 21.08.2012 r. przez Energopol-Południe SA przeciwko Gminie Wałbrzych Zarządowi Dróg, Komunikacji i Utrzymania Miasta w Wałbrzychu o zapłatę kwoty 899 156 zł tytułem wynagrodzenia za roboty budowlane niezbędne do wykonania przedmiotu umowy, a pominięte przez Zamawiającego w kosztorysie ofertowym, a także sprawa wniesiona przez Energopol-Południe SA w dniu 07.05.012 r. przeciwko Mikrotunneling Partner System spółce z o.o. o wydanie maszyny przewłaszczonej na rzecz spółki, której wartość przedmiotu sporu wynosi 707 642 zł.

37. Poręczenia kredytu lub pożyczki lub udzielenie gwarancji

Spółka nie udzieliła żadnych poręczeń kredytu lub pożyczki oraz nie udzieliła gwarancji innym podmiotom, których łączna wartość stanowiłaby równowartość co najmniej 10% kapitałów własnych.

38. Inne informacje istotne dla oceny sytuacji kadrowej, majątkowej, finansowej, wyniku finansowego

Spółka na 30.09.2012 roku zatrudniała 113 pracowników, z czego 40 pracowników na stanowiskach robotniczych.



Spółka spłaca swoje zobowiązania handlowe w terminie.

Spółka terminowo reguluje także zobowiązania wobec pracowników, ZUS, Urzędu Skarbowego oraz innych instytucji.

Sytuacja finansowa Spółki jest stabilna, pozwalająca na terminową realizację jej zobowiązań.

39. Czynniki, które w ocenie emitenta będą miały wpływ na osiągnięte wyniki w perspektywie co najmniej kolejnego kwartału

Niestety niepomyślne informacje emitowane z branży i o branży - niekorzystnie wpływają na postrzeganie EPL przez rynek kapitałowy, pomimo faktu, że sytuacja rynkowa, finansowa i portfelowa Spółki jest stabilna i przewidywalna.

W ostatnim kwartale roku Spółka będzie kontynuowała działania w celu :

- zdywersyfikowania działalności budowlanej na świadczenie usług w branżach hydrotechnicznej, internetu szerokopasmowego i energetyki wysokonapięciowej,
- zwiększenie EBITDA r/r, w celu wykazania zdolności zarządzania kontraktami na poziomie ponad przeciętnym dla rynku WIG-budownictwo,
- zakończenie prowadzonej restrukturyzacji Wydziału sprzętu poprzez sprzedaż zbędnego majątku Spółki w celu przygotowania do wyzwań lat 2013-2015, czyli przewidywanego spowolnienia gospodarczego.



Raport kwartalny za III kwartał 2012 roku

Spółka w 2012 roku zwiększyła portfel kontraktów, których realizacja sięga końca roku 2014 do łącznej kwoty ponad 300 mln, w branżach identyfikowanych przez Spółkę jako rynki rozwinięte oraz w branżach, które Spółka traktuje przyszłościowo.

W 2012 roku EPL realizuje i planuje utrzymanie udziału w przetargach na roboty kanalizacyjne, oraz wejście na nowe rynki - a mianowicie: branżę hydrotechniczną oraz branżę związaną z energetyką sieciową.

Spółka zamierza również ubiegać się o pozyskanie pierwszego zlecenia w systemie „PPP” (Partnerstwo Publiczno - Prywatne), do którego została dopuszczona po zakończeniu postępowania prekwalityfikacyjnego.

W nadchodzącym czasie coraz mocniej odczuwalnych zatorów płatniczych - oczekujemy ugruntowania pozycji Emitenta jako wiarygodnego płatnika i rzetelnego wykonawcy. Upatrujemy w tej wartości dodatkową przewagę konkurencyjną, która pozwoli Spółce nawiązać nowe sojusze. Przykład III kwartału br. najwidoczniej zobrazował sytuację, w której tylko silne finansowo podmioty są w stanie kontynuować realizację kontraktów.

Ponadto zgodnie z wcześniej ogłoszoną deklaracją – Spółka w zdecydowany i konsekwentny sposób przystąpiła do egzekucji swoich praw wobec nierzetelnych kooperantów. Konsekwencją tego było skierowanie szeregu spraw na drogę postępowania sądowego i z tego powodu konieczność utworzenia ponad 3 mln odpisów w koszty w III kwartale 2012 roku. Pierwsze efekty zaostżenia warunków współpracy z kontrahentami powinny przynieść pozytywne skutki już w IV kwartale 2012 roku, w którym Spółka oczekuje rozstrzygnięć lub zawarcia ugód sądowych.

Spółka dąży do zbudowania Grupy Kapitałowej, zdolnej do pozyskiwania rentownych zamówień nie tylko w szeroko rozumianej branży budowlanej, ale również pracuje nad stworzeniem strategii wejścia w nowe obszary biznesowe nie związane z dotychczasowym zakresem działania Spółki.



40. Informacja dotycząca segmentów działalności

Informacje na temat segmentów działalności Spółka prezentuje w podziale na segmenty branżowe.

W „Energopol - Południe” S.A. działalność podzielono na 2 segmenty branżowe:

- segment A - działalność budowlano - montażowa,
- segment B - działalność sprzętowa (tj. Wydział Sprzętu i Transportu).

Podział działalności na poszczególne segmenty został dokonany poprzez kwalifikację poszczególnych obszarów działalności jednostki.

Segmenty branżowe za okres od 01.01.2012 r. do 30.09.2012 r.

Rodzaj asortymentu		A	B	wylaczenia	Ogółem
Przychody ze sprzedaży	Sprzedaż na zewnątrz	72 303	1 894		74 197
	Sprzedaż między segmentami		492		492
Koszty segmentu	Koszty sprzedaży zewnętrznej	65 321	4 304		69 625
	Koszty sprzedaży między segmentami	492			492
Wynik segmentu		6 490	-1 918		4 572
Nie przypisane do segmentów					
Koszty nieprzypisane (koszty ogólnego zarządu, sprzedaży)					3 697
przychody operacyjne					3 968
koszty operacyjne					3 607
przychody finansowe					621
koszty finansowe					356
Zysk (strata) przed opodatkowaniem					1 501
Podatek dochodowy					495
Zysk (strata) netto					1 006



Raport kwartalny za III kwartał 2012 roku

Segmenty branżowe za okres od 01.01.2011 r. do 30.09.2011 r.					
Rodzaj asortymentu		A	B	wylaczenia	Ogółem
Przychody ze sprzedaży	Sprzedaż na zewnątrz	63 208	6 909		70 117
	Sprzedaż między segmentami		1 605		1 605
Koszty segmentu	Koszty sprzedaży zewnętrznej	58 683	8 747		67 430
	Koszty sprzedaży między segmentami	1 605			1 605
Wynik segmentu		2 920	-233		2 687
Nie przypisane do segmentów					
Koszty nieprzypisane (koszty ogólnego zarządu, sprzedaży)					2 993
przychody operacyjne					468
koszty operacyjne					532
przychody finansowe					2 504
koszty finansowe					636
Zysk (strata) przed opodatkowaniem					1 498
Podatek dochodowy					300
Zysk (strata) netto					1 198

41. Kursy PLN / EUR za III kwartał 2012 oraz III kwartał 2011 roku.

Użyte do przeliczeń wybranych danych finansowych za III kwartał 2011 roku średnie kursy NBP EUR/PLN:

2011-01	31.01.2011	3,9345
2011-02	29.02.2011	3,9763
2011-03	31.03.2011	4,0119
2011-04	29.04.2011	3,9376
2011-05	31.05.2011	3,9569
2011-06	30.06.2011	3,9866
2011-07	29.07.2011	4,0125
2011-08	31.08.2011	4,1445
2011-09	30.09.2011	4,4112
średni kurs EUR/PLN III kwartał 2011 r.:		4,0413



Raport kwartalny za III kwartał 2012 roku

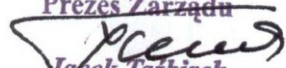
Użyte do przeliczeń wybranych danych finansowych za III kwartał 2012 roku średnie kursy NBP EUR/PLN:

2012-01	31.01.2012	4,2270
2012-02	29.02.2012	4,1365
2012-03	30.03.2012	4,1616
2012-04	30.04.2012	4,1721
2012-05	31.05.2012	4,3889
2012-06	29.06.2012	4,2613
2012-07	31.07.2012	4,1086
2012-08	31.08.2012	4,1838
2012-09	28.09.2012	4,1138
średni kurs EUR/PLN III kwartał 2012 r.:		4,1948


Do przeliczeń poszczególnych pozycji bilansowych przyjęto średni kurs NBP EUR/PLN opublikowany w dniu 30.09.2012 roku, tj. 4,1138 dla danych za III kwartał 2012 roku oraz opublikowany w dniu 31.12.2011 roku: 4,4168 na koniec 2011 roku.

Do poszczególnych pozycji rachunku zysków i strat oraz rachunku przepływów finansowych zastosowano kurs, stanowiący średnią arytmetyczną średnich kursów NBP opublikowanych w ostatnich dniach roboczych miesiąca w ciągu III kwartału 2012 roku: 4,1948 oraz opublikowanych w ostatnich dniach roboczych miesiąca w ciągu III kwartału 2011 roku: 4,0413.

Jacek Taźbirek – Prezes Zarządu

"ENERGOPOL - POŁUDNIE" S.A.
Prezes Zarządu
podpis:..........
Jacek Taźbirek

Piotr Jakub Kwiatek – Wiceprezes Zarządu

"ENERGOPOL - POŁUDNIE" S.A.
Wiceprezes Zarządu
podpis:..........
Piotr Jakub Kwiatek

Sprawozdanie sporządziła:
Joanna Wycisło – Główna Księgowa

„ENERGOPOL - POŁUDNIE” S.A.
Główna Księgowa
Prokurent
podpis:..........
Joanna Wycisło

Sosnowiec, 14.11.2012 roku.