



CNT CENTRUM NOWOCZESNYCH TECHNOLOGII
SPÓŁKA AKCYJNA

GRUPA KAPITAŁOWA
CENTRUM NOWOCZESNYCH TECHNOLOGII
SPÓŁKA AKCYJNA

ŚRÓDROCZNE SKRÓCONE SKONSOLIDOWANE
SPRAWOZDANIE FINANSOWE
ZA IV KWARTAŁ 2014 ROKU

SOSNOWIEC, LUTY 2015



SPIS TREŚCI

I. WYBRANE DANE FINANSOWE	4
II. ŚRÓDROCZNE SKRÓCONE SKONSOLIDOWANE SPRAWOZDANIE FINANSOWE GRUPY KAPITAŁOWEJ CNT S.A.	6
1. Skonsolidowane sprawozdanie z sytuacji finansowej	6
2. Skonsolidowane sprawozdanie z całkowitych dochodów	8
3. Skonsolidowane sprawozdanie z przepływów pieniężnych	9
4. Skonsolidowane sprawozdanie ze zmian w kapitale własnym	10
III. ŚRÓDROCZNE SKRÓCONE JEDNOSTKOWE SPRAWOZDANIE FINANSOWE CNT S.A.	12
1. Sprawozdanie z sytuacji finansowej	12
2. Sprawozdanie z całkowitych dochodów	14
3. Sprawozdanie z przepływów pieniężnych	15
4. Sprawozdanie ze zmian w kapitale własnym	16
IV. NOTY OBJAŚNIAJĄCE DO ŚRÓDROCZENGO SKONSOLIDOWANEGO SPRAWOZDANIA FINANSOWEGO GRUPY KAPITAŁOWEJ CNT S.A.	18
1. Informacje ogólne o podmiocie dominującym CNT S.A.	18
2. Informacje o Grupie Kapitałowej oraz struktura organizacyjna Grupy Kapitałowej CNT S.A. ze wskazaniem jednostek podlegających konsolidacji	19
3. Zasady przyjęte przy sporządzaniu raportu, w tym informacje o zmianach stosowanych zasad (polityki) rachunkowości	21
4. Istotne zasady (polityka) rachunkowości	21
5. Informacje o istotnych zmianach wielkości szacunkowych	22
6. Informacja dotycząca segmentów działalności	22
7. Informacja o zawartych znaczących umowach do końca IV kwartału 2014 roku	23
8. Kursy PLN / EUR za IV kwartał 2014 oraz IV kwartał 2014 roku	25
V. DODATKOWE INFORMACJE WYNIKAJĄCE Z ROZPORZĄDZENIA MINISTRA FINANSÓW Z DNIA 19 LUTEGO 2009 ROKU W SPRAWIE INFORMACJI BIEŻĄCYCH I OKRESOWYCH PRZEKAZYWANYCH PRZEZ EMITENTÓW PAPIERÓW WARTOŚCIOWYCH	27
1. Opis istotnych dokonań lub niepowodzeń emitenta w okresie, którego dotyczy raport wraz z wykazem najważniejszych zdarzeń dotyczących emitenta	27
2. Opis czynników i zdarzeń, w szczególności o nietypowym charakterze, mających znaczący wpływ na osiągnięte wyniki finansowe	28
3. Objasnienia dotyczące sezonowości lub cykliczności działalności emitenta w prezentowanym okresie	28
4. Informacje o odpisach aktualizacyjnych wartości zapasów do wartości netto możliwej do uzyskania i odwróceniu odpisów z tego tytułu	29
5. Informacje o odpisach aktualizacyjnych wartości aktywów finansowych, rzeczowych aktywów trwałych, wartości niematerialnych i prawnych lub innych aktywów oraz odwróceniu takich odpisów	29
6. Informacje o utworzeniu, zwiększeniu, wykorzystaniu i rozwiązaniu rezerw	29
7. Informacje o rezerwach i aktywach z tytułu odroczonego podatku dochodowego	30
8. Informacje o istotnych transakcjach nabycia i sprzedaży rzeczowych środków trwałych	30





Śródroczne skrócone skonsolidowane sprawozdanie finansowe za IV kwartał 2014 roku (w tysiącach złotych)

9. Informacje o istotnym zobowiązaniu z tytułu zakupu rzeczowych aktywów trwałych transakcjach nabycia i sprzedaży rzeczowych środków trwałych.....	30
10. Informacje o istotnych rozliczeniach z tytułu spraw sądowych	30
11. Wskazanie korekt błędów poprzednich okresów	30
12. Informacje na temat zmian sytuacji gospodarczej i warunków prowadzenia działalności, które mają istotny wpływ na wartość godziwą aktywów finansowych i zobowiązań finansowych jednostki, niezależnie od tego, czy te aktywa i zobowiązania są ujęte w wartości godziwej czy w skorygowanej cenie nabycia (koszcie zamortyzowanym)	31
13. Informacje o niespłaceniu kredytu lub pożyczki lub naruszeniu istotnych postanowień umowy kredytu lub pożyczki, w odniesieniu do których nie podjęto żadnych działań naprawczych do końca okresu sprawozdawczego....	31
14. Informacje o zawarciu przez emitenta lub jednostkę od niego zależną jednej lub wielu transakcji z podmiotami powiązаныmi, jeżeli pojedynczo lub łącznie są one istotne i zostały zawarte na innych warunkach niż rynkowe	31
15. Informacje dotyczące instrumentów finansowych wycenianych w wartości godziwej - informacje o zmianie sposobu (metody) jej ustalenia	31
16. Informacje dotyczące zmiany w klasyfikacji aktywów finansowych w wyniku zmiany celu lub wykorzystywania tych aktywów.....	32
17. Informacje dotyczące emisji, wykupu i spłaty nieudziałowych i kapitałowych papierów wartościowych	32
18. Informacje dotyczące wypłaconej lub zadeklarowanej dywidendy.....	32
19. Wskazanie zdarzeń, które nastąpiły po dniu, na który sporządzono kwartalne skrócone sprawozdanie finansowe, nieujętych w tym sprawozdaniu, mogących wpłynąć w znaczący sposób na przyszłe wyniki finansowe.....	32
20. Informacja dotycząca zmian zobowiązań warunkowych i aktywów warunkowych	35
21. Inne informacje mogące w istotny sposób wpłynąć na ocenę sytuacji majątkowej, finansowej i wyniku finansowego emitenta	36
22. Skutki zmian w strukturze jednostki gospodarczej emitenta.....	36
23. Stanowisko Zarządu odnośnie możliwości zrealizowania wcześniej publikowanych prognoz.....	37
24. Akcjonariusze posiadający bezpośrednio lub pośrednio przez podmioty zależne co najmniej 5% ogólnej liczby głosów na walnym zgromadzeniu emitenta oraz wskazanie zmian w strukturze własności znacznych pakietów akcji emitenta w okresie od przekazania poprzedniego raportu kwartalnego.....	37
25. Stan posiadania akcji Spółki lub uprawnień do nich przez osoby zarządzające i nadzorujące.....	42
26. Postępowania toczące się przed sądem i innymi organami	43
27. Poręczenia kredytu lub pożyczki lub udzielenie gwarancji.....	44
28. Inne informacje istotne dla oceny sytuacji kadrowej, majątkowej, finansowej, wyniku finansowego.....	45
29. Czynniki, które w ocenie emitenta będą miały wpływ na osiągnięte wyniki w perspektywie co najmniej kolejnego kwartału	46





I. WYBRANE DANE FINANSOWE

Wybrane dane finansowe dotyczące skonsolidowanego sprawozdania finansowego Grupy Kapitałowej CNT S.A. (w tys. PLN) za okres od 01.01.2014 r. do 31.12.2014 r.

WYBRANE SKONSOLIDOWANE DANE FINANSOWE	w tys. PLN		w tys. EUR	
	4 kwartały narastająco 2014 okres od 01-01-2014 do 31-12-2014	4 kwartały narastająco 2013 okres od 01-01-2013 do 31-12-2013	4 kwartały narastająco 2014 okres od 01-01-2014 do 31-12-2014	4 kwartały narastająco 2013 okres od 01-01-2013 do 31-12-2013
Przychody ze sprzedaży	114 918	96 358	27 432	22 882
Koszt sprzedanych produktów, towarów i materiałów	103 300	87 913	24 658	20 877
Zysk (strata) na działalności operacyjnej	7 545	3 553	1 801	844
Zysk (strata) brutto	7 650	4 876	1 826	1 158
Zysk (strata) netto z działalności kontynuowanej	5 979	3 779	1 427	897
Zysk (strata) na działalności zaniechanej	-	-	-	-
Zysk (strata) netto	5 979	3 779	1 427	897
Całkowity dochód netto za okres	5 979	3 776	1 427	897
Przepływy pieniężne netto z działalności operacyjnej	3 237	5 452	773	1 295
Przepływy pieniężne netto z działalności inwestycyjnej	1 549	11 154	370	2 649
Przepływy pieniężne netto z działalności finansowej	(3 181)	(2 201)	(759)	(523)
Przepływy pieniężne netto, razem	1 605	14 405	383	3 421
Średnia ważona ilość akcji	9 090 000	9 090 000	9 090 000	9 090 000
Zysk (strata) na jedną akcję zwykłą z działalności kontynuowanej (w PLN/EUR)	0,66	0,42	0,16	0,10
Rozwodniony zysk (strata) na jedną akcję zwykłą z działalności kontynuowanej (w PLN/EUR)	0,66	0,42	0,16	0,10
Zysk (strata) na jedną akcję zwykłą na działalności zaniechanej (w PLN/EUR)	0,00	0,00	0,00	0,00
Rozwodniony zysk (strata) na jedną akcję zwykłą na działalności zaniechanej (w PLN/EUR)	0,00	0,00	0,00	0,00
SKONSOLIDOWANE POZYCJE BILANSOWE	4 kwartały narastająco 2014 okres od 01-01-2014 do 31-12-2014	2013 rok narastająco okres od 01-01-2013 do 31-12-2013	4 kwartały narastająco 2014 okres od 01-01-2014 do 31-12-2014	2013 rok narastająco okres od 01-01-2013 do 31-12-2013
Aktywa, razem	91 518	90 705	21 472	21 871
Zobowiązania długoterminowe	2 747	5 560	645	1 341
Zobowiązania krótkoterminowe	35 392	34 563	8 303	8 334
Kapitał własny	53 379	50 582	12 523	12 197
Kapitał akcyjny	36 360	36 360	8 530	8 767
Wartość księgowa na jedną akcję (w PLN/EUR)	5,87	5,56	1,38	1,34
Rozwodniona wartość księgowa na jedną akcję (w PLN/EUR)	5,87	5,56	1,38	1,34



Śródroczne skrócone skonsolidowane sprawozdanie finansowe za IV kwartał 2014 roku (w tysiącach złotych)

Wybrane dane finansowe dotyczące jednostkowego sprawozdania finansowego CNT S.A. (w tys. PLN) za okres od 01.01.2014 r. do 31.12.2014 r.

WYBRANE JEDNOSTKOWE DANE FINANSOWE	w tys. PLN		w tys. EUR	
	4 kwartały narastająco 2014 okres od 01-01-2014 do 31-12-2014	4 kwartały narastająco 2013 okres od 01-01-2013 do 31-12-2013	4 kwartały narastająco 2014 okres od 01-01-2014 do 31-12-2014	4 kwartały narastająco 2013 okres od 01-01-2013 do 31-12-2013
Przychody ze sprzedaży	101 144	96 358	24 144	22 882
Koszt sprzedanych produktów, towarów i materiałów	90 338	87 913	21 564	20 877
Zysk (strata) na działalności operacyjnej	5 969	3 553	1 425	844
Zysk (strata) brutto	6 030	4 876	1 439	1 158
Zysk (strata) netto z działalności kontynuowanej	4 502	3 779	1 075	897
Zysk (strata) na działalności zaniechanej	-	-	-	-
Zysk (strata) netto	4 502	3 779	1 075	897
Całkowity dochód netto za okres	4 502	3 776	1 075	897
Przepływy pieniężne netto z działalności operacyjnej	1 331	5 452	318	1 295
Przepływy pieniężne netto z działalności inwestycyjnej	(5 933)	11 154	(1 416)	2 649
Przepływy pieniężne netto z działalności finansowej	(3 181)	(2 201)	(759)	(523)
Przepływy pieniężne netto, razem	(7 783)	14 405	(1 858)	3 421
Średnia ważona ilość akcji	9 090 000	9 090 000	9 090 000	9 090 000
Zysk (strata) na jedną akcję zwykłą z działalności kontynuowanej (w PLN/EUR)	0,50	0,42	0,12	0,10
Rozwodniony zysk (strata) na jedną akcję zwykłą z działalności kontynuowanej (w PLN/EUR)	0,50	0,42	0,12	0,10
Zysk (strata) na jedną akcję zwykłą na działalności zaniechanej (w PLN/EUR)	0,00	0,00	0,00	0,00
Rozwodniony zysk (strata) na jedną akcję zwykłą na działalności zaniechanej (w PLN/EUR)	0,00	0,00	0,00	0,00
JEDNOSTKOWE POZYCJE BILANSOWE	4 kwartały narastająco 2014 okres od 01-01-2014 do 31-12-2014	2013 rok narastająco okres od 01-01-2013 do 31-12-2013	4 kwartały narastająco 2014 okres od 01-01-2014 do 31-12-2014	2013 rok narastająco okres od 01-01-2013 do 31-12-2013
Aktywa, razem	80 197	90 705	18 815	21 871
Zobowiązania długoterminowe	2 742	5 560	643	1 341
Zobowiązania krótkoterminowe	25 553	34 563	5 995	8 334
Kapitał własny	51 902	50 582	12 177	12 197
Kapitał akcyjny	36 360	36 360	8 531	8 767
Wartość księgowa na jedną akcję (w PLN/EUR)	5,71	5,56	1,34	1,34
Rozwodniona wartość księgowa na jedną akcję (w PLN/EUR)	5,71	5,56	1,34	1,34




II. ŚRÓDROCZNE SKRÓCONE SKONSOLIDOWANE SPRAWOZDANIE FINANSOWE GRUPY KAPITAŁOWEJ CNT S.A.

1. Skonsolidowane sprawozdanie z sytuacji finansowej

Skonsolidowane sprawozdanie z sytuacji finansowej (w tys. PLN) za okres od 01.01.2014 r. do 31.12.2014 r.

AKTYWA	31.12.2014	30.09.2014	31.12.2013
A. Aktywa trwałe	11 931	9 713	11 901
1. Rzeczowe aktywa trwałe	3 850	3 908	3 808
2. Wartość firmy	-	-	-
3. Wartości niematerialne	81	88	133
4. Nieruchomości inwestycyjne	-	-	-
5. Udziały w jednostkach podporządkowanych wycenianych metodą praw własności	-	-	-
6. Długoterminowe aktywa finansowe	462	466	461
7. Należności długoterminowe	-	-	-
8. Kaucje zatrzymane długoterminowe	2 664	2 659	1 847
9. Aktywa z tytułu odroczonego podatku dochodowego	4 832	2 453	5 188
10. Długoterminowe rozliczenia międzyokresowe	42	139	464
B. Aktywa obrotowe	79 587	59 900	76 618
1. Zapasy	78	78	189
2. Należności z tytułu dostaw i usług oraz pozostałe należności	21 715	15 619	20 303
3. Kaucje zatrzymane krótkoterminowe	4 296	23	21
4. Należności z tytułu podatku dochodowego	311	219	-
5. Należności z tytułu niezakończonych umów o usługę budowlaną	10 574	6 412	15 029
6. Krótkoterminowe rozliczenia międzyokresowe	717	566	785
7. Krótkoterminowe aktywa finansowe	-	-	-
8. Środki pieniężne i ich ekwiwalenty	41 896	36 983	40 291
C. Aktywa trwałe sklasyfikowane jako przeznaczone do sprzedaży oraz związane z działalnością zamiechaną	-	-	2 186
Aktywa razem	91 518	69 613	90 705






Śródroczne skrócone skonsolidowane sprawozdanie finansowe za IV kwartał 2014 roku (w tysiącach złotych)

PASYWA	31.12.2014	30.09.2014	31.12.2013
A. Kapitał własny	53 379	51 294	50 582
1. Kapitał podstawowy	36 360	36 360	36 360
2. Kapitał zapasowy	11 037	11 038	10 440
3. Akcje własne (wielkość ujemna)	3	-	-
4. Kapitał z aktualizacji wyceny	-	3	3
5. Zyski zatrzymane	0	-	-
6. Zysk/strata netto	5 979	3 893	3 779
7. Udziały mniejszości	-	-	-
B. Zobowiązania długoterminowe	2 747	3 256	5 560
1. Rezerwy długoterminowe	34	31	65
2. Rezerwa z tytułu odroczonego podatku dochodowego	2 036	1 271	3 522
3. Długoterminowe kredyty bankowe i pożyczki	-	-	-
4. Długoterminowe zobowiązania finansowe	-	-	-
5. Zobowiązania długoterminowe	-	-	-
6. Kaucje otrzymane długoterminowe	677	1 954	1 973
C. Zobowiązania krótkoterminowe	35 392	15 063	34 563
1. Rezerwy krótkoterminowe	173	87	966
2. Krótkoterminowe kredyty bankowe i pożyczki	-	-	-
3. Krótkoterminowe zobowiązania finansowe	727	-	-
4. Zobowiązania z tytułu dostaw i usług oraz pozostałe zobowiązania	19 759	9 411	23 569
5. Kaucje otrzymane krótkoterminowe	4 295	2 604	1 644
6. Zobowiązania z tytułu podatku dochodowego	129	-	748
7. Zobowiązania z tytułu niezakończonych umów o usługę budowlaną	2 318	2 234	1 372
8. Krótkoterminowe rozliczenia międzyokresowe	7 991	727	6 264
Pasywa razem	91 518	69 613	90 705



2. Skonsolidowane sprawozdanie z całkowitych dochodów

Skonsolidowane sprawozdanie z całkowitych dochodów (w tys. PLN) za okres od 01.01.2014 r. do 31.12.2014 r.

	SKONSOLIDOWANE SPRAWOZDANIE Z CAŁKOWITYCH DOCHODÓW (wariant kalkulacyjny)	IV kwartał 2014 od 01.10.2014 do 31.12.2014	IV kwartały narastająco 2014 od 01.01.2014 do 31.12.2014	IV kwartał 2013 od 01.10.2013 do 31.12.2013	IV kwartały narastająco 2013 od 01.01.2013 do 31.12.2013
I.	Przychody ze sprzedaży	46 152	114 918	27 197	96 358
II.	Koszt sprzedanych produktów, towarów i materiałów	41 005	103 300	23 418	87 913
	Zysk (strata) brutto ze sprzedaży	5 147	11 618	3 779	8 445
III.	Koszty sprzedaży	0	0	0	0
IV.	Koszty ogólnego zarządu	2 217	4 609	1 077	4 722
	Zysk (strata) netto ze sprzedaży	2 930	7 009	2 702	3 723
V.	Pozostałe przychody	15	4 342	747	2 345
VI.	Zysk z tytułu okazjonalnego nabycia	1 067	1 067		
VII.	Pozostałe koszty	956	4 873	1 394	2 515
	Zysk (strata) z działalności operacyjnej	3 056	7 545	2 055	3 553
VIII.	Przychody finansowe	267	835	413	1 365
IX.	Koszty finansowe	728	730	-4	42
X.	Udział w zyskach i stratach jednostek stowarzyszonych i wspólnych przedsięwzięciach wycenianych wg praw własności	0	0	0	0
	Zysk (strata) brutto	2 595	7 650	2 472	4 876
XI.	Podatek dochodowy	509	1 671	415	1 097
	Zysk / strata netto z działalności kontynuowanej	2 086	5 979	2 057	3 779
	Zysk / strata na działalności zaniechanej	0	0	0	0
	Zysk (strata) netto za okres	2 086	5 979	2 057	3 779
XII.	Inne całkowite dochody netto	0	0		-3
	Całkowity dochód netto za okres	2 086	5 979	2 057	3 776




3. Skonsolidowane sprawozdanie z przepływów pieniężnych

Skonsolidowane sprawozdanie z przepływów pieniężnych (w tys. PLN) za okres od 01.01.2014 r. do 31.12.2014 r.

Skonsolidowane sprawozdanie z przepływów pieniężnych		IV kwartał 2014 od 01.10.2014 do 31.12.2014	IV kwartały narastająco 2014 od 01.01.2014 do 31.12.2014	IV kwartał 2013 od 01.10.2013 do 31.12.2013	IV kwartały narastająco 2013 od 01.01.2013 do 31.12.2013
A.	Przeptywy środków pieniężnych z działalności operacyjnej				
I.	Zysk (strata) brutto	2 595	7 650	2 472	4 876
II.	Korekty razem	1 877	(4 413)	20 287	576
	1. Udział w zyskach (stratach) netto jednostek podporządkowanych wycenianych metodą praw własności	-	-	-	-
	2. Amortyzacja	116	461	132	553
	3. Zyski (straty) z tytułu różnic kursowych	-	-	(9)	(5)
	4. Odsetki i udziały w zyskach (dywidendy)	(37)	-	(9)	33
	5. Zysk (strata) z działalności inwestycyjnej	(1 105)	(648)	(562)	(178)
	6. Zmiana stanu rezerw	89	(824)	(219)	(183)
	7. Zmiana stanu zapasów	-	111	(172)	(167)
	8. Zmiana stanu należności i kaucji zatrzymanych	(14 536)	(2 049)	18 391	12 102
	9. Zmiana stanu zobowiązań krótkoterminowych, z wyjątkiem pożyczek i kredytów	11 573	(782)	3 511	(9 687)
	10. Zmiana stanu rozliczeń międzyokresowych i przychodów przyszłych okresów	7 694	2 217	(41)	1 303
	11. Utrata wartości aktywów finansowych	-	-	-	-
	12. Podatek dochodowy zapłacony/zwrócony	(2 236)	(3 203)	(785)	(3 272)
	13. Inne korekty z działalności operacyjnej	319	304	50	77
III.	Przeptywy pieniężne netto z działalności operacyjnej (I+II)	4 472	3 237	22 759	5 452
B.	Przeptywy środków pieniężnych z działalności inwestycyjnej				
I.	Wpływy	300	2 027	185	11 184
	1. Odsetki otrzymane	-	-	-	-
	2. Dywidendy otrzymane od podmiotów przeznaczonych do sprzedaży	-	-	-	-
	3. Dywidendy otrzymane od podmiotów zależnych	-	-	-	-
	4. Wpływy ze sprzedaży aktywów finansowych (udziały)	-	-	-	10 001
	5. Wpływy ze sprzedaży aktywów finansowych dostępnych do sprzedaży	-	-	-	-
	6. Wpływy ze sprzedaży rzeczowych aktywów trwałych	300	2 027	185	1 183
	7. Spłata pożyczek krótkoterminowych podmiotom powiązanym	-	-	-	-
II.	Wydatki	(141)	478	-	30
	1. Nabycie aktywów finansowych	(184)	(184)	-	-
	2. Nabycie wartości niematerialnych oraz rzeczowych aktywów trwałych	43	662	-	30
	3. Nabycie wartości niematerialnych	-	-	-	-
	4. Inwestycje w nieruchomości	-	-	-	-
	5. Pożyczki udzielone podmiotom powiązanym	-	-	-	-
	6. Inne wydatki	-	-	-	-
III.	Środki pieniężne netto z działalności inwestycyjnej (I-II)	441	1 549	185	11 154
C.	Przeptywy środków pieniężnych z działalności finansowej				
I.	Wpływy	-	-	(381)	-
	1. Wpływy z emisji akcji zwykłych	-	-	-	-
	2. Wpływ z emisji obligacji zmiennych na akcje	-	-	-	-
	3. Otrzymane kredyty i pożyczki (kredyt w rachunku bieżącym)	-	-	(381)	-
	4. Zmiana stanu kredytów w rachunku bieżącym	-	-	-	-
II.	Wydatki	-	3 181	1	2 201
	1. Odsetki	-	-	1	20
	2. Spłata kredytów i pożyczek	-	-	-	-
	3. Spłata zobowiązań z tytułu leasingu finansowego	-	-	-	-
	4. Dywidendy i inne wypłaty na rzecz właścicieli	-	3 181	-	2 181
	5. Nabycie akcji własnych	-	-	-	-
III.	Przeptywy pieniężne netto z działalności finansowej (I-II)	-	(3 181)	(382)	(2 201)
D.	Przeptywy pieniężne netto razem (A.III+/-B.III+/-C.III)	4 913	1 605	22 562	14 405
E.	Bilansowa zmiana stanu środków pieniężnych, w tym	4 913	1 605	22 567	14 410
	- zmiana stanu środków pieniężnych z tytułu różnic kursowych	-	-	5	5
F.	Środki pieniężne na początek roku obrotowego	36 983	40 291	17 724	25 881
G.	Środki pieniężne na koniec roku obrotowego (F+/-E)	41 896	41 896	40 291	40 291
	- o ograniczonej możliwości dysponowania	16 350	16 350	800	800




4. Skonsolidowane sprawozdanie ze zmian w kapitale własnym

Skonsolidowane sprawozdanie ze zmian w kapitale własnym (w tys. PLN) za okres od 01.01.2014 r. do 31.12.2014 r.

Przypadający na akcjonariuszy jednostki								Kapitał własny ogółem
Skonsolidowane sprawozdanie ze zmian w kapitale własnym	Kapitał podstawowy	Kapitał zapasowy	Kapitał z aktualizacji wyceny	Zyski zatrzymane	Akcje własne (wielkość ujemna)	Zysk / strata z roku bieżącego	Razem	
Saldo na dzień 01.01.2014 roku	36 360	10 440	3	3 779	-	-	50 582	50 582
Zmiany zasad rachunkowości							-	-
Korekty błędów podstawowych							-	-
Bilans otwarcia po zmianach	36 360	10 440	3	3 779	-	-	50 582	50 582
Zmiany w kapitale własnym:	-	597	-	(3 779)	-	5 979	2 797	2 797
Zysk/ strata za rok obrotowy:						5 979	5 979	5 979
- w tym zysk z okazjonalnego nabycia						1 067	1 067	1 067
Przesunięcia (zmniejszenia / zwiększenia)	-	597	-	(3 779)	-	-	(3 182)	(3 182)
w tym: zysk za 2013 rok - na kapitał zapasowy		597		(598)			(1)	(1)
w tym: zysk za 2013 rok - dywidenda				(3 181)			(3 181)	(3 181)
w tym: straty/zyski aktuarialne							-	-
Całkowite dochody ujęte w okresie	-	-	-	-	-	-	-	-
Stan na dzień 31.12.2014 roku	36 360	11 037	3	-	-	5 979	53 379	53 379

Skonsolidowane sprawozdanie ze zmian w kapitale własnym (w tys. PLN) za okres od 01.01.2014 r. do 30.09.2014 r.

Przypadający na akcjonariuszy jednostki								Kapitał własny ogółem
Skonsolidowane sprawozdanie ze zmian w kapitale własnym	Kapitał podstawowy	Kapitał zapasowy	Kapitał z aktualizacji wyceny	Zyski zatrzymane	Akcje własne (wielkość ujemna)	Zysk / strata z roku bieżącego	Razem	
Saldo na dzień 01.01.2014 roku	36 360	10 440	3	3 779	-	-	50 582	50 582
Zmiany zasad rachunkowości							-	-
Korekty błędów podstawowych							-	-
Zmiany w kapitale własnym:	-	598	-	(3 779)	-	3 893	712	712
Zysk/ strata za rok obrotowy:						3 893	3 893	3 893
Przesunięcia (zmniejszenia / zwiększenia)	-	598	-	(3 779)	-	-	(3 181)	(3 181)
w tym: zysk za 2013 rok - na kapitał zapasowy		598		(598)			-	-
w tym: zysk za 2013 rok - dywidenda				(3 181)			(3 181)	(3 181)
w tym: straty/zyski aktuarialne							-	-
Całkowite dochody ujęte w okresie	-	-	-	-	-	-	-	-
Stan na dzień 30.09.2014 roku	36 360	11 038	3	-	-	3 893	51 294	51 294






Śródroczne skrócone skonsolidowane sprawozdanie finansowe za IV kwartał 2014 roku (w tysiącach złotych)

Skonsolidowane sprawozdanie ze zmian w kapitale własnym (w tys. PLN) za okres od 01.01.2013 r. do 31.12.2013 r.

Przypadający na akcjonariuszy jednostki								Kapitał własny ogółem
Skonsolidowane sprawozdanie ze zmian w kapitale własnym	Kapitał podstawowy	Kapitał zapasowy	Kapitał z aktualizacji wyceny	Zyski zatrzymane	Akcje własne (wielkość ujemna)	Zysk / strata z roku bieżącego	Razem	
Saldo na dzień 01.01.2013 roku	36 360	10 233		2 388			48 981	48 981
Zmiany zasad rachunkowości							-	-
Korekty błędów podstawowych							-	-
Bilans otwarcia po zmianach	36 360	10 233	-	2 388	-	-	48 981	48 981
Zmiany w kapitale własnym:	-	207	3	(2 388)	-	3 779	1 601	1 601
Zysk/ strata za rok obrotowy						3 779	3 779	3 779
Przesunięcia (zmniejszenia / zwiększenia)	-	207	3	(2 388)	-		(2 178)	(2 178)
w tym: umorzenie akcji własnych							-	-
w tym: zysk za 2012 rok - na kapitał zapasowy		207		(207)			-	-
w tym: zysk za 2012 rok - dywidenda				(2 181)			(2 181)	(2 181)
w tym: straty/zyski aktuarialne			3				3	3
Całkowite dochody ujęte w okresie	-	-	3	-	-	-	3	3
Stan na dzień 31.12.2013 roku	36 360	10 440	3	-	-	3 779	50 582	50 582



III. ŚRÓDROCZNE SKRÓCONE JEDNOSTKOWE SPRAWOZDANIE FINANSOWE CNT S.A.

1. Sprawozdanie z sytuacji finansowej

Sprawozdanie z sytuacji finansowej (w tys. PLN) za okres od 01.01.2014 r. do 31.12.2014 r.

AKTYWA	31.12.2014	30.09.2014	31.12.2013
A. Aktywa trwałe	18 660	9 713	11 901
1. Rzeczowe aktywa trwałe	3 806	3 908	3 808
2. Wartość firmy			
3. Wartości niematerialne	74	88	133
4. Nieruchomości inwestycyjne			
5. Udziały w jednostkach podporządkowanych wycenianych metodą praw własności		-	-
6. Długoterminowe aktywa finansowe	7 762	466	461
7. Należności długoterminowe			
8. Kaucje zatrzymane długoterminowe	2 664	2 659	1 847
9. Aktywa z tytułu odroczonego podatku dochodowego	4 312	2 453	5 188
10. Długoterminowe rozliczenia międzyokresowe	42	139	464
B. Aktywa obrotowe	61 537	59 900	76 618
1. Zapasy	78	78	189
2. Należności z tytułu dostaw i usług oraz pozostałe należności	17 506	15 619	20 303
3. Kaucje zatrzymane krótkoterminowe	23	23	21
4. Należności z tytułu podatku dochodowego	311	219	
5. Należności z tytułu niezakończonych umów o usługę budowlaną	10 574	6 412	15 029
6. Krótkoterminowe rozliczenia międzyokresowe	537	566	785
7. Krótkoterminowe aktywa finansowe			
8. Środki pieniężne i ich ekwiwalenty	32 508	36 983	40 291
C. Aktywa trwałe sklasyfikowane jako przeznaczone do sprzedaży oraz związane z działalnością zaniechaną			2 186
Aktywa razem	80 197	69 613	90 705




PASYWA	31.12.2014	30.09.2014	31.12.2013
A. Kapitał własny	51 902	51 294	50 582
1. Kapitał podstawowy	36 360	36 360	36 360
2. Kapitał zapasowy	11 037	11 038	10 440
3. Akcje własne (wielkość ujemna)	3		
4. Kapitał z aktualizacji wyceny		3	3
5. Zyski zatrzymane			
6. Zysk/strata netto	4 502	3 893	3 779
B. Zobowiązania długoterminowe	2 742	3 256	5 560
1. Rezerwy długoterminowe	34	31	65
2. Rezerwa z tytułu odroczonego podatku dochodowego	2 031	1 271	3 522
3. Długoterminowe kredyty bankowe i pożyczki			
4. Długoterminowe zobowiązania finansowe			
5. Zobowiązania długoterminowe			
6. Kaucje otrzymane długoterminowe	677	1 954	1 973
C. Zobowiązania krótkoterminowe	25 553	15 063	34 563
1. Rezerwy krótkoterminowe	81	87	966
2. Krótkoterminowe kredyty bankowe i pożyczki			
3. Krótkoterminowe zobowiązania finansowe	727		
4. Zobowiązania z tytułu dostaw i usług oraz pozostałe zobowiązania	11 182	9 411	23 569
5. Kaucje otrzymane krótkoterminowe	4 295	2 604	1 644
6. Zobowiązania z tytułu podatku dochodowego	-		748
7. Zobowiązania z tytułu niezakończonych umów o usługę budowlaną	2 318	2 234	1 372
8. Krótkoterminowe rozliczenia międzyokresowe	6 950	727	6 264
Pasywa razem	80 197	69 613	90 705




2. Sprawozdanie z całkowitych dochodów

Sprawozdanie z całkowitych dochodów (w tys. PLN) za okres od 01.01.2014 r. do 31.12.2014 r.

	SPRAWOZDANIE Z CAŁKOWITYCH DOCHODÓW (wariant kalkulacyjny)	IV kwartał 2014 od 01.10.2014 do 31.12.2014	IV kwartały narastająco 2014 od 01.01.2014 do 31.12.2014	IV kwartał 2013 od 01.10.2013 do 31.12.2013	IV kwartały narastająco 2013 od 01.01.2013 do 31.12.2013
I.	Przychody ze sprzedaży	32 378	101 144	27 197	96 358
II.	Koszt sprzedanych produktów, towarów i materiałów	28 043	90 338	23 418	87 913
	Zysk (strata) brutto ze sprzedaży	4 335	10 806	3 779	8 445
III.	Koszty sprzedaży	0	0	0	0
IV.	Koszty ogólnego zarządu	1 914	4 306	1 077	4 722
	Zysk (strata) netto ze sprzedaży	2 421	6 500	2 702	3 723
V.	Pozostałe przychody	15	4 342	747	2 345
VI.	Pozostałe koszty	956	4 873	1 394	2 515
	Zysk (strata) z działalności operacyjnej	1 480	5 969	2 055	3 553
VII.	Przychody finansowe	223	791	413	1 365
VIII.	Koszty finansowe	728	730	-4	42
IX.	Udział w zyskach i stratach jednostek stowarzyszonych i wspólnych przedsięwzięciach wycenianych wg praw własności	0	0	0	0
	Zysk (strata) brutto	975	6 030	2 472	4 876
X.	Podatek dochodowy	366	1 528	415	1 097
	Zysk / strata netto z działalności kontynuowanej	609	4 502	2 057	3 779
	Zysk / strata na działalności zaniechanej	0	0	0	0
	Zysk (strata) netto za okres	609	4 502	2 057	3 779
XI.	Inne całkowite dochody netto	0		-3	-3
	Całkowity dochód netto za okres	609	4 502	2 054	3 776




3. Sprawozdanie z przepływów pieniężnych

Sprawozdanie z przepływów pieniężnych (w tys. PLN) za okres od 01.01.2014 r. do 31.12.2014 r.

Sprawozdanie z przepływów pieniężnych		IV kwartał 2014 od 01.10.2014 do 31.12.2014	IV kwartały narastająco 2014 od 01.01.2014 do 31.12.2014	IV kwartał 2013 od 01.10.2013 do 31.12.2013	IV kwartały narastająco 2013 od 01.01.2013 do 31.12.2013
A.	Przeptywy środków pieniężnych z działalności operacyjnej				
I.	Zysk (strata) brutto	975	6 030	2 472	4 876
II.	Korekty razem	1 591	(4 699)	20 287	576
	1. Udział w zyskach (stratach) netto jednostek podporządkowanych wycenianych metodą praw własności	-			
	2. Amortyzacja	115	460	132	553
	3. Zyski (straty) z tytułu różnic kursowych	-		(9)	(5)
	4. Odsetki i udziały w zyskach (dywidendy)	(37)		(9)	33
	5. Zysk (strata) z działalności inwestycyjnej	(38)	419	(562)	(178)
	6. Zmiana stanu rezerw	(3)	(916)	(219)	(183)
	7. Zmiana stanu zapasów	-	111	(172)	(167)
	8. Zmiana stanu należności i kaucji zatrzymanych	(6 054)	6 433	18 391	12 102
	9. Zmiana stanu zobowiązań krótkoterminowych, z wyjątkiem pożyczek i kredytów	2 996	(9 359)	3 511	(9 687)
	10. Zmiana stanu rozliczeń międzyokresowych i przychodów przyszłych okresów	6 833	1 356	(41)	1 303
	11. Utrata wartości aktywów finansowych	-			
	12. Podatek dochodowy zapłacony/zwrócony	(2 236)	(3 203)	(785)	(3 272)
	13. Inne korekty z działalności operacyjnej	15		50	77
III.	Przeptywy pieniężne netto z działalności operacyjnej (I+II)	2 566	1 331	22 759	5 452
B.	Przeptywy środków pieniężnych z działalności inwestycyjnej				
I.	Wpływy	300	2 027	185	11 184
	1. Odsetki otrzymane	-		-	
	2. Dywidendy otrzymane od podmiotów przeznaczonych do sprzedaży	-		-	
	3. Dywidendy otrzymane od podmiotów zależnych	-		-	
	4. Wpływy ze sprzedaży aktywów finansowych (udziały)	-		-	10 001
	5. Wpływy ze sprzedaży aktywów finansowych dostępnych do sprzedaży	-		-	
	6. Wpływy ze sprzedaży rzeczowych aktywów trwałych	300	2 027	185	1 183
	7. Spłata pożyczek krótkoterminowych podmiotom powiązanym	-		-	
II.	Wydatki	7 341	7 960	-	30
	1. Nabycie aktywów finansowych	7 300	7 300	-	
	2. Nabycie wartości niematerialnych oraz rzeczowych aktywów trwałych	41	660	-	30
	3. Nabycie wartości niematerialnych	-		-	
	4. Inwestycje w nieruchomości	-		-	
	5. Pożyczki udzielone podmiotom powiązanym	-		-	
	6. Inne wydatki	-		-	
III.	Środki pieniężne netto z działalności inwestycyjnej (I-II)	(7 041)	(5 933)	185	11 154
C.	Przeptywy środków pieniężnych z działalności finansowej				
I.	Wpływy	-	-	(381)	-
	1. Wpływy z emisji akcji zwykłych	-		-	
	2. Wpływ z emisji obligacji zamiennych na akcje	-		-	
	3. Otrzymane kredyty i pożyczki (kredyt w rachunku bieżącym)	-		(381)	
	4. Zmiana stanu kredytów w rachunku bieżącym	-		-	
II.	Wydatki	-	3 181	1	2 201
	1. Odsetki	-		1	20
	2. Spłata kredytów i pożyczek	-		-	
	3. Spłata zobowiązań z tytułu leasingu finansowego	-		-	
	4. Dywidendy i inne wypłaty na rzecz właścicieli	-	3 181	-	2 181
	5. Nabycie akcji własnych	-		-	
III.	Przeptywy pieniężne netto z działalności finansowej (I-II)	-	(3 181)	(382)	(2 201)
D.	Przeptywy pieniężne netto razem (A.III+/-B.III+/-C.III)	(4 475)	(7 783)	22 562	14 405
E.	Bilansowa zmiana stanu środków pieniężnych, w tym	(4 475)	(7 783)	22 562	14 410
	- zmiana stanu środków pieniężnych z tytułu różnic kursowych			5	5
F.	Środki pieniężne na początek roku obrotowego	36 983	40 291	17 724	25 881
G.	Środki pieniężne na koniec roku obrotowego (F+/-E)	32 508	32 508	40 291	40 291
	- o ograniczonej możliwości dysponowania	16 350	16 350	800	800




4. Sprawozdanie ze zmian w kapitale własnym

Sprawozdanie ze zmian w kapitale własnym (w tys. PLN) za okres od 01.01.2014 r. do 31.12.2014 r.

Przypadający na akcjonariuszy jednostki								Kapitał własny ogółem
Sprawozdanie ze zmian w kapitale własnym	Kapitał podstawowy	Kapitał zapasowy	Kapitał z aktualizacji wyceny	Zyski zatrzymane	Akcje własne (wielkość ujemna)	Zysk / strata z roku bieżącego	Razem	
Saldo na dzień 01.01.2014 roku	36 360	10 440	3	3 779	-	-	50 582	50 582
Zmiany zasad rachunkowości							-	-
Korekty błędów podstawowych							-	-
Bilans otwarcia po zmianach	36 360	10 440	3	3 779	-	-	50 582	50 582
Zmiany w kapitale własnym:	-	597	-	(3 779)	-	4 502	1 320	1 320
Zysk/ strata za rok obrotowy						4 502	4 502	4 502
Przesunięcia (zmniejszenia / zwiększenia)	-	597	-	(3 779)	-	-	(3 182)	(3 182)
w tym: zysk za 2013 rok - na kapitał zapasowy		597		(598)			(1)	(1)
w tym: zysk za 2013 rok - dywidenda				(3 181)			(3 181)	(3 181)
w tym: straty/zyski aktuarialne							-	-
Całkowite dochody ujęte w okresie	-	-	-	-	-	-	-	-
Stan na dzień 31.12.2014 roku	36 360	11 037	3	-	-	4 502	51 902	51 902

Sprawozdanie ze zmian w kapitale własnym (w tys. PLN) za okres od 01.01.2014 r. do 30.09.2014 r.

Przypadający na akcjonariuszy jednostki								Kapitał własny ogółem
Sprawozdanie ze zmian w kapitale własnym	Kapitał podstawowy	Kapitał zapasowy	Kapitał z aktualizacji wyceny	Zyski zatrzymane	Akcje własne (wielkość ujemna)	Zysk / strata z roku bieżącego	Razem	
Saldo na dzień 01.01.2014 roku	36 360	10 440	3	3 779	-	-	50 582	50 582
Zmiany zasad rachunkowości							-	-
Korekty błędów podstawowych							-	-
Zmiany w kapitale własnym:	-	598	-	(3 779)	-	3 893	712	712
Zysk/ strata za rok obrotowy						3 893	3 893	3 893
Przesunięcia (zmniejszenia / zwiększenia)	-	598	-	(3 779)	-	-	(3 181)	(3 181)
w tym: zysk za 2013 rok - na kapitał zapasowy		598		(598)			-	-
w tym: zysk za 2013 rok - dywidenda				(3 181)			(3 181)	(3 181)
w tym: straty/zyski aktuarialne							-	-
Całkowite dochody ujęte w okresie	-	-	-	-	-	-	-	-
Stan na dzień 30.09.2014 roku	36 360	11 038	3	-	-	3 893	51 294	51 294






Śródroczne skrócone skonsolidowane sprawozdanie finansowe za IV kwartał 2014 roku (w tysiącach złotych)

Sprawozdanie ze zmian w kapitale własnym (w tys. PLN) za okres od 01.01.2013 r. do 31.12.2013 r.

Przypadający na akcjonariuszy jednostki								Kapitał własny ogółem
Sprawozdanie ze zmian w kapitale własnym	Kapitał podstawowy	Kapitał zapasowy	Kapitał z aktualizacji wyceny	Zyski zatrzymane	Akcje własne (wielkość ujemna)	Zysk / strata z roku bieżącego	Razem	
Saldo na dzień 01.01.2013 roku	36 360	10 233		2 388			48 981	48 981
Zmiany zasad rachunkowości							-	-
Korekty błędów podstawowych							-	-
Bilans otwarcia po zmianach	36 360	10 233	-	2 388	-	-	48 981	48 981
Zmiany w kapitale własnym:	-	207	3	(2 388)	-	3 779	1 601	1 601
Zysk/ strata za rok obrotowy						3 779	3 779	3 779
Przesunięcia (zmniejszenia / zwiększenia)	-	207	3	(2 388)	-		(2 178)	(2 178)
w tym: umorzenie akcji własnych							-	-
w tym: zysk za 2012 rok - na kapitał zapasowy		207		(207)			-	-
w tym: zysk za 2012 rok - dywidenda				(2 181)			(2 181)	(2 181)
w tym: straty/zyski aktuarialne			3				3	3
Całkowite dochody ujęte w okresie	-	-	3	-	-	-	3	3
Stan na dzień 31.12.2013 roku	36 360	10 440	3	-	-	3 779	50 582	50 582





IV. NOTY OBJAŚNIAJĄCE DO ŚRÓDROCZENGO SKONSOLIDOWANEGO SPRAWOZDANIA FINANSOWEGO GRUPY KAPITAŁOWEJ CNT S.A.

1. Informacje ogólne o podmiocie dominującym CNT S.A.

Centrum Nowoczesnych Technologii S.A. (dawniej: „Energopol – Południe” S.A.) w Sosnowcu jest Spółką Akcyjną działającą od 1 kwietnia 1993 roku, zarejestrowaną w Sądzie Rejonowym Katowice-Wschód w Katowicach Wydział VIII Gospodarczy, pod numerem KRS 0000143061, posiadającą NIP: 644-001-18-38, REGON 271122279.

W 1998 roku Spółka została dopuszczona do obrotu giełdowego na Giełdzie Papierów Wartościowych w Warszawie, a debiut giełdowy przypadł na 6 listopada 1998 roku.

Kapitał zakładowy Spółki wynosi 36 360 000 PLN (opłacony w całości) i dzieli się na 9 090 000 akcji zwykłych na okaziciela o wartości nominalnej 4 PLN każda.

Firma Spółki brzmi: Centrum Nowoczesnych Technologii S.A. (Spółka może używać skrótu firmy: CNT S.A.). Siedziba Spółki: (41-200) Sosnowiec, ul. Partyzantów 11.

Przedmiotem działalności Spółki jest prowadzenie wszelkiej działalności budowlanej, produkcyjnej, usługowej i handlowej, a w szczególności:

- roboty związane z budową rurociągów przesyłowych i sieci rozdzielczych,
- roboty związane z budową obiektów inżynierii wodnej,
- roboty związane z budową dróg i autostrad,
- produkcja budowlano-montażowa w zakresie robót ziemno-inżynieryjnych, wodociągowych i kanalizacyjnych, makroniwelacji terenu, robót żelbetowych oraz budowa i remonty dróg.

Spółka działa obecnie głównie w branży budowlanej oraz rozwija nowy segment związany z rynkiem nowoczesnych technologii m.in. ITS (Inteligentne Systemy Transportowe).

Osoby wchodzące w skład Zarządu CNT S.A. w okresie od 1 stycznia 2014 roku do 31 grudnia 2014 roku:

- Jacek Taźbirek – Prezes Zarządu
- Piotr Jakub Kwiatek – Wiceprezes Zarządu

Do dnia publikacji sprawozdania skład osobowy Zarządu nie uległ zmianie.

Osoby wchodzące w skład Rady Nadzorczej CNT S.A. w okresie od dnia 1 stycznia 2014 roku do 10 czerwca 2014 roku:

- Lucjan Noras – Przewodniczący Rady Nadzorczej,
- Waldemar Dąbrowski – Wiceprzewodniczący Rady Nadzorczej,
- Katarzyna Kozińska – Sekretarz Rady Nadzorczej,
- Piotr Góralewski – Członek Rady Nadzorczej,
- Marzena Nowakowska-Kisiel – Członek Rady Nadzorczej.





Śródroczne skrócone skonsolidowane sprawozdanie finansowe za IV kwartał 2014 roku (w tysiącach złotych)

W dniu 10 czerwca 2014 roku Zwyczajne Walne Zgromadzenie CNT S.A. podjęło uchwałę w sprawie odwołania członka Rady Nadzorczej – odwołując Panią Marzenę Nowakowską - Kisiel za składu Rady Nadzorczej Centrum Nowoczesnych Technologii S.A. – Raport bieżący nr 15/2014 z dnia 10 czerwca 2014 roku.

Następnie Zwyczajne Walne Zgromadzenie CNT S.A. podjęło uchwałę w sprawie powołania członka Rady Nadzorczej – powołując Pana Roberta Grzegorza Wojtaś do składu Rady Nadzorczej Centrum Nowoczesnych Technologii S.A. – Raport bieżący nr 16/2014 z dnia 10 czerwca 2014 roku.

Osoby wchodzące w skład Rady Nadzorczej CNT S.A. w okresie od dnia 10 czerwca 2014 roku do dnia 31 grudnia 2014 roku i nadal:

- Lucjan Noras – Przewodniczący Rady Nadzorczej,
- Waldemar Dąbrowski – Wiceprzewodniczący Rady Nadzorczej,
- Katarzyna Kosińska – Sekretarz Rady Nadzorczej,
- Piotr Góralewski – Członek Rady Nadzorczej,
- Robert Grzegorz Wojtaś – Członek Rady Nadzorczej.

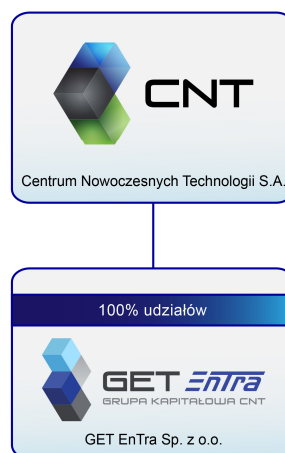
Do dnia publikacji niniejszego sprawozdania skład osobowy Rady Nadzorczej nie uległ zmianie.

2. Informacje o Grupie Kapitałowej oraz struktura organizacyjna Grupy Kapitałowej CNT S.A. ze wskazaniem jednostek podlegających konsolidacji.

CNT S.A. w IV kwartale 2014 roku objęła skonsolidowanym sprawozdaniem finansowym jedną jednostkę zależną - GET EnTra Sp. z o.o.

W skład powstałej Grupy Kapitałowej wchodzi następujące jednostki gospodarcze:

Struktura organizacyjna Grupy Kapitałowej CNT
na dzień 31 grudnia 2014 roku:





GET EnTra Spółka z ograniczoną odpowiedzialnością (dawniej: „Mercuria Energy Trading” Sp. z o.o.) z siedzibą w Warszawie przy ulicy Al. Jana Pawła II Atrium Centrum 27, 00-867 Warszawa, wpisana do rejestru przedsiębiorców KRS prowadzonego przez Sąd Rejonowy dla m. St. Warszawy w Warszawie Wydział XII Gospodarczy Krajowego Rejestru Sądowego pod numerem 0000015677, NIP: 525-207-25-33, REGON: 013143413.

Przedmiotem działalności Spółki jest prowadzenie wszelkiej działalności związanej z obrotem energią elektryczną.

Kapitał zakładowy Spółki GET EnTra Sp. z o.o. wynosi 16 570 500,00 PLN i dzieli się na 33 141 sztuk udziałów o wartości nominalnej 500 PLN każdy.

Osoby wchodzące w skład Zarządu GET EnTra Sp. z o.o. w okresie od 1 stycznia 2014 roku do 31 grudnia 2014 roku:

- Zbigniew Kędzierski – Prezes Zarządu
- Tomasz Krzyżewski – Członek Zarządu

Do dnia sporządzenia sprawozdania skład osobowy Zarządu GET EnTra Sp. z o.o. nie uległ zmianie.

Data przejęcia spółki zależnej - GET EnTra Sp. z o.o. (dawniej: Mercuria Energy Trading Sp. z o.o.) przez CNT S.A. jest 21 listopada 2014 roku - to jest dzień zawarcia umowy przyrzeczonej nabycia 33 141 udziałów GET EnTra Sp. z o.o. stanowiących 100% kapitału zakładowego spółki zależnej oraz uprawniających CNT S.A. do wykonywania 100% głosów na Zgromadzeniu Wspólników GET EnTra Sp. z o.o. oraz zapłata przez CNT S.A. całej ceny (7 300 tys. PLN) za nabyte udziały, skutkująca przeniesieniem przez dotychczasowego udziałowca (Mercuria Energy Trading BV z siedzibą w Holandii) prawa własności wszystkich udziałów w GET EnTra Sp. z o.o. na CNT S.A.

Spółka dominująca CNT S.A. przyjęła uproszczenie z uwagi na małą istotność pozycji bilansowych i rachunkowych w okresie od dnia 21.11.2014 r. do dnia 30.11.2014 r. i za „dzień przejęcia kontroli” uznaje się ostatni dzień miesiąca, w którym nastąpił zakup udziałów GET EnTra Sp. o. o. tj. 30 listopada 2014 r. (konsolidacja obejmuje okres pełnego okresu sprawozdawczego od 01.12.2014 r. do 31.12.2014 r.)

Na dzień 31 grudnia 2014 roku CNT S.A. posiada 100% udziałów w spółce zależnej.

Spółka CNT S.A. dokonała szacunkowej wyceny aktywów finansowych nabytych udziałów GET EnTra Sp. z o.o. na dzień nabycia i wykazuje zysk z okazjonalnego nabycia (w skonsolidowanym sprawozdaniu finansowym w pozycji - pozostałe przychody operacyjne).





GET EnTra Sp. z o.o. - wycena (wartość godziwa) na 30.11.2014 (w tys. PLN):

Aktywa GET EnTra Sp. zo.o.	18 714
Kapitały Własne GET EnTra Sp. zo.o.	8 367
% udziału w kapitale CNT S.A.	100%
Cena zapłacona przez CNT S.A.	7 300
Udział w kapitale CNT S.A.	8 367
Zysk na okazjonalnego nabycia	1 067

3. Zasady przyjęte przy sporządzaniu raportu, w tym informacje o zmianach stosowanych zasad (polityki) rachunkowości

Niniejsze skonsolidowane sprawozdanie finansowe oraz jednostkowe sprawozdanie finansowe sporządzone zostały zgodnie z Rozporządzeniem Ministra Finansów z dnia 19 lutego 2009 roku w sprawie informacji bieżących i okresowych przekazywanych przez emitentów papierów wartościowych oraz warunków uznawania za równoważne informacji wymaganych przepisami prawa państwa niebędącego państwem członkowskim (Dz.U. z 2014 r. Nr 0 poz. 133 z późn. zm.) oraz zgodnie z wymogami Międzynarodowego Standardu Sprawozdawczości Finansowej zatwierdzonego przez Unię Europejską MSR 34 Śródroczna sprawozdawczość finansowa.

Sprawozdania sporządzono przy założeniu kontynuowania działalności przez okres nie krótszy niż rok od dnia bilansowego. Ustalając zdolność do kontynuowania działalności Zarząd zgodnie ze swoją najlepszą wiedzą uwzględnił informacje dostępne na dzień sporządzenia sprawozdania.

Skonsolidowane oraz jednostkowe sprawozdanie finansowe Spółki sporządzane są w języku polskim i walucie polskiej w tysiącach złotych.

Spółka CNT S.A. na dzień 31 grudnia 2014 roku jest jednostką dominującą.

Spółka CNT S.A. na dzień 31 grudnia 2014 roku nie jest jednostką zależną.

Czas trwania Spółki jest nieoznaczony.

4. Istotne zasady (polityka) rachunkowości

Skonsolidowane sprawozdanie finansowe za okres kończący się 31 grudnia 2014 roku, sporządzone zostało w sposób zapewniający porównywalność danych przedstawionych w raporcie dla analogicznych okresów roku poprzedniego z zastosowaniem tych samych





zasad (polityki) rachunkowości i metod obliczeniowych. Zasady rachunkowości oraz metody kalkulacji nie uległy zmianie w porównaniu do sprawozdania finansowego za 2013 rok, w którym to są szczegółowo opisane.

5. Informacje o istotnych zmianach wielkości szacunkowych

Rezerwy długoterminowe (dotyczą rezerw aktuarialnych) na koniec IV kwartału 2014 roku zmniejszyły się realnie w stosunku do końca 2013 roku o 48% i wynoszą 34 tys. PLN. Rezerwy krótkoterminowe (dotyczą rezerw na kontakty oraz rezerw aktuarialnych) wyniosły na koniec IV kwartału 2014 roku 173 tys. PLN (w porównaniu do końca ubiegłego roku - realny spadek o 82%). Stan krótkoterminowych rozliczeń międzyokresowych (biernych) na koniec IV kwartału 2014 roku, zwiększył się o kwotę 1 727 tys. PLN w porównaniu do końca 2013 roku i wyniósł 7 991 tys. PLN. Główną pozycję stanowi tu wartość wykonanych, a niezafakturowanych przez podwykonawców na rzecz jednostki usług.

Należności z tytułu niezakończonych umów o usługę budowlaną na dzień 31.12.2014 roku zmniejszyły się w porównaniu do końca 2013 roku i wyniosły 10 574 tys. PLN (realny spadek o 30%). Pozycja ta spowodowana jest głównie tym, iż część kontraktów generuje znaczne koszty, natomiast zafakturowanie tych usług, zgodnie z zawartymi umowami nastąpi w późniejszym okresie. W IV kwartale 2014 roku nastąpiło znaczące zafakturowanie tych usług, stąd spadek tej pozycji. Natomiast zobowiązania z tytułu niezakończonych umów o usługę budowlaną na dzień 31.12.2014 roku wyniosły 2 318 tys. PLN i uległy zwiększeniu w stosunku do końca 2013 roku (realny wzrost o 69%).

6. Informacja dotycząca segmentów działalności

Informacje na temat segmentów działalności Grupa Kapitałowa CNT S.A. prezentuje w podziale na segmenty branżowe.

W Grupie Kapitałowej CNT S.A. obecnie dominują 2 segmenty branżowe:

- segment A - działalność budowlano – montażowa.
- segment B – obrót energią elektryczną.

Podział działalności na poszczególne segmenty został dokonany poprzez kwalifikację poszczególnych obszarów działalności jednostki. Taki podział odpowiada rozłożeniu zasadniczych ryzyk oraz zwrotów z poniesionych nakładów.

Ze względu na rodzaj prowadzonej działalności Spółki Grupy nie ma racjonalnej możliwości przypisania kosztów ogólnego zarządu oraz kosztów sprzedaży. Pozostałe przychody i koszty operacyjne wraz z przychodami i kosztami finansowymi są alokowane w zakresie w jakim





Śródroczne skrócone skonsolidowane sprawozdanie finansowe za IV kwartał 2014 roku (w tysiącach złotych)

dotyczą działalności danego segmentu. Nie zaalokowane koszty i przychody są prezentowane jako przychody/koszty nieprzypisane.

Segmenty branżowe za okres od 01.01.2014 r. do 31.12.2014 r.:

Rodzaj asortymentu		A - działalność budowlana	B - obrót energią	wyłączenia	Ogółem
Przychody ze sprzedaży	Sprzedaż na zewnątrz	101 144	13 774		114 918
	Sprzedaż między segmentami				
Koszty segmentu	Koszty sprzedaży zewnętrznej	90 338	12 962		103 300
	Koszty sprzedaży między segmentami				
Wynik segmentu		10 806	812		11 618
Nie przypisane do segmentów					
Koszty nieprzypisane (koszty ogólnego zarządu, sprzedaży)					4 609
przychody operacyjne					5 409
koszty operacyjne					4 873
przychody finansowe					835
koszty finansowe					730
Zysk (strata) przed opodatkowaniem					7 650
Podatek dochodowy					1 671
Zysk (strata) netto					5 979

Segmenty branżowe za okres od 01.01.2013 r. do 31.12.2013 r.:

W 2013 roku w CNT S.A. dominował 1 segment branżowy (stąd brak prezentacji wg segmentów):

- segment A - działalność budowlano – montażowa.

7. Informacja o zawartych znaczących umowach do końca IV kwartału 2014 roku.

Spółka dominująca CNT S.A. nie zawarła do końca IV kwartału 2014 roku znaczących umów na nowe kontrakty, natomiast podpisała aneksy zwiększające wartość już posiadanych kontraktów oraz zawarła umowy na roboty uzupełniające o łącznej wartości 10 115 tys. PLN.



Śródroczne skrócone skonsolidowane sprawozdanie finansowe za IV kwartał 2014 roku (w tysiącach złotych)

Lp.	Nazwa kontraktu	Wartość aneksu / umowy netto w tys. PLN	Nazwa Zamawiającego	Termin zakończenia
1	Zmiana nr 3 do Kontrakt 1 pn. "Poprawa gospodarki ściekowej w dzielnicy Pawłów". "	178	Miasto Zabrze i ZPWik Sp. z o. o.	różne terminy wydłużenia poszczególnych
2	Umowa nr POIS.01.01.00-00-092/08 - 1/UZ1 na roboty uzupełniające do Kontrakt 1 pn. "Poprawa gospodarki ściekowej	2 898	Miasto Zabrze i ZPWik Sp. z o. o.	różne terminy wydłużenia poszczególnych
3	Umowa nr POIS.01.01.00-00-092/08 - 1/UD3 na roboty dodatkowe do Kontrakt 1 pn. "Poprawa gospodarki ściekowej w dzielnicy Pawłów". "	65	Miasto Zabrze i ZPWik Sp. z o. o.	22.09.2014
4	Umowa 4/2014/JRP	86	Zakład Wodociągów i Kanalizacji Sp. z o.o. W Anrychowie	23.06.2014 r
5	Umowa nr 1/2014 przebudowa sieci wodociągowej	559	MPWiK Lublin Sp.zo.o.	
6	"Umowa nr 321/39/14	249	MPWiK Lublin Sp.zo.o.	30.11.2014
7	umowa ZP.JRP.272.31.2014	435	Gmina Dąbrowa Górnicza	30.04.2014 r
8	ANEKS nr 8 do Kontrakt W5: Budowa infrastruktury wodociągowej i kanalizacyjnej w dzielnicy Żąbkowice	976	Gmina Dąbrowa Górnicza	15.12.2014 r.
9	ANEKS nr 10 do Kontrakt W5: Budowa infrastruktury wodociągowej i kanalizacyjnej w dzielnicy Żąbkowice	64	Gmina Dąbrowa Górnicza	15.12.2014 r.
10	Umowa nr POIS.01.01.00-00-092/08 - 1/UD4, POIS.01.01.00-00-092/08 - 1/UD5, POIS.01.01.00-00-092/08 - 1/UD6, POIS.01.01.00-00-092/08 - 1/UD7 POIS.01.01.00-00-092/08 - 1/UD8 na roboty dodatkowe do Kontrakt 1 pn. "Poprawa gospodarki ściekowej w dzielnicy Pawłów".	791	Miasto Zabrze i ZPWik Sp. z o. o.	30.11.2014r.
11	Umowa nr POIS.01.01.00-00-092/08 - 1/UZ2 na roboty uzupełniające do Kontrakt 1 pn. "Poprawa gospodarki ściekowej w dzielnicy Pawłów". "	84	Miasto Zabrze i ZPWik Sp. z o. o.	31.12 .2014r.
12	ANEKS nr 11 do Kontrakt W5: Budowa infrastruktury wodociągowej i kanalizacyjnej w dzielnicy Żąbkowice	2 117	Gmina Dąbrowa Górnicza	15.12.2014
13	Umowa nr ZP.JRP.272.107.2014 na roboty dodatkowe w ramach Kontrakt W5: Budowa infrastruktury wodociągowej i kanalizacyjnej w dzielnicy Żąbkowice	1 145	Gmina Dąbrowa Górnicza	15.12 .2014r.
14	Umowa o roboty budowlane nr 942/R.K./Dąbrowa Górnicza /2014	268	Krot Invest KR Inżynieria Sp. z o.o. Spółka komandytowo-akcyjna	31.12.2014
15	Aneks nr 7 do do umowy "Budowa sieci kanalizacji Sanitarnej na terenie Gminy Opoczno	200	Gmina Opoczno	12.11.2014
RAZEM:		10 115		

W okresie od objęcia kontrolą (21.11.2014r.) do końca IV kwartału 2014 roku Spółka zależna GET EnTra Sp. z o.o. nie zawarła nowych znaczących umów, natomiast w dniu 18 grudnia 2014 roku podpisała aneks do znaczącej umowy sprzedaży energii elektrycznej, zawartej w ramach umowy ramowej opartej na standardach EFET z Elektrociepłownią Nowa Sarzyna z siedzibą w Nowej Sarzynie z dnia 21 marca 2008 roku. Szacunkowa wartość umowy na 2015 rok wynosi 118 400 tys. PLN.






Śródroczne skrócone skonsolidowane sprawozdanie finansowe za IV kwartał 2014 roku (w tysiącach złotych)

Ponadto GET EnTra Sp. z o.o. w ramach prowadzonej działalności zawierała transakcje kupna – sprzedaży energii za pośrednictwem Towarowej Giełdy Energii S.A. (TGE S.A.) w okresie od objęcia kontrolą (21.11.2014r.) do końca IV kwartału 2014 roku:

Lp.	Łączna wartość transakcji w PLN	Termin zawarcia transakcji
1.	24 064 377,94	od 22.11.2014r. do 27.11.2014r.
2.	11 152 129,47	od 28.11.2014r. do 02.12.2014r.
3.	14 530 323,10	od 03.12.2014r. do 04.12.2014r.
4.	11 364 064,98	od 05.12.2014r. do 11.12.2014r.
5.	12 467 354,28	od 12.12.2014r. do 16.12.2014r.
6.	12 639 178,00	od 17.12.2014r. do 18.12.2014r.
7.	10 511 619,99	od 19.12.2014r. do 29.12.2014r.
8.	12 654 839,73	od 30.12.2014r. do 13.01.2015r.

8. Kursy PLN / EUR za IV kwartał 2014 oraz IV kwartał 2014 roku.

Użyte do przeliczeń wybranych danych finansowych za IV kwartał 2014 roku średnie kursy NBP EUR/PLN:

2014-01	31.01.2014	4,2368
2014-02	28.02.2014	4,1602
2014-03	31.03.2014	4,1713
2014-04	30.04.2014	4,1994
2014-05	30.05.2014	4,1420
2014-06	30.06.2014	4,1609
2014-07	31.07.2014	4,1640
2014-08	28.08.2014	4,2129
2014-09	30.09.2014	4,1755
2014-10	31.10.2014	4,2043
2014-11	28.11.2014	4,1814
2014-12	31.12.2014	4,2623
średni kurs EUR/PLN IV kwartał 2014 r.:		4,1893





Użyte do przeliczeń wybranych danych finansowych za IV kwartał 2013 roku średnie kursy NBP EUR/PLN:

2013-01	31.01.2013	4,1870
2013-02	29.02.2013	4,1570
2013-03	30.03.2013	4,1774
2013-04	30.04.2013	4,1429
2013-05	31.05.2013	4,2902
2013-06	28.06.2013	4,3292
2013-07	31.07.2013	4,2427
2013-08	30.08.2013	4,2654
2013-09	30.09.2013	4,2163
2013-10	31.10.2013	4,1766
2013-11	29.11.2013	4,1998
2013-12	31.12.2013	4,1472
średni kurs EUR/PLN IV kwartał 2013 r.:		4,2110

Do przeliczeń poszczególnych pozycji bilansowych przyjęto średni kurs NBP EUR/PLN opublikowany w dniu 31.12.2014 roku, tj. 4,2623 dla danych na koniec 2014 roku oraz opublikowany w dniu 31.12.2013 roku: 4,1472 na koniec 2013 roku.

Do poszczególnych pozycji rachunku zysków i strat oraz rachunku przepływów finansowych zastosowano kurs, stanowiący średnią arytmetyczną średnich kursów NBP opublikowanych w ostatnich dniach roboczych miesiąca w ciągu 2014 roku: 4,1893 oraz opublikowanych w ostatnich dniach roboczych miesiąca w ciągu 2013 roku: 4,2110.





**V. DODATKOWE INFORMACJE WYNIKAJĄCE Z ROZPORZADZENIA
MINISTRA FINANSÓW Z DNIA 19 LUTEGO 2009 ROKU W SPRAWIE
INFORMACJI BIEŻĄCYCH I OKRESOWYCH PRZEKAZYWANYCH PRZEZ
EMITENTÓW PAPIERÓW WARTOŚCIOWYCH**

1. Opis istotnych dokonań lub niepowodzeń emitenta w okresie, którego dotyczy raport wraz z wykazem najważniejszych zdarzeń dotyczących emitenta

Za IV kwartały 2014 roku Grupa Kapitałowa CNT S.A. osiągnęła przychody ze sprzedaży w wysokości 114 918 tys. PLN, na wyższym poziomie niż w IV kwartale 2013 roku (w analogicznym okresie roku poprzedniego przychody wyniosły 96 358 tys. PLN - realny wzrost o 19%). Za sam IV kwartał 2014 roku Grupa Kapitałowa CNT S.A. uzyskała przychody w wysokości 46 152 tys. PLN. W tym przychody Spółki dominującej wyniosły 101 144 tys. PLN i realnie wzrosły o 5% w stosunku do roku ubiegłego.

Zysk brutto ze sprzedaży Grupy Kapitałowej CNT S.A. wyniósł za IV kwartały 2014 roku 11 618 tys. PLN i jest w porównaniu z analogicznym okresem roku ubiegłego realnie wyższy o 38%. Za sam IV kwartał 2014 roku Grupa Kapitałowa wypracowała zysk brutto ze sprzedaży w wysokości 5 147 tys. PLN.

Nieznacznemu zmniejszeniu w porównaniu z IV kwartałem 2013 roku uległy koszty ogólnego Zarządu, które wynoszą na koniec IV kwartału 2014 roku 4 609 tys. (realny spadek o 2%). Po obciążeniu wyniku brutto kosztami ogólnymi zarządu, zysk netto ze sprzedaży za IV kwartały 2014 roku wyniósł 7 009 tys. PLN, w analogicznym okresie roku poprzedniego Spółka wypracowała zysk netto ze sprzedaży w wysokości 3 723 tys. PLN (realny wzrost o 88%). Za sam IV kwartał 2014 roku Grupa Kapitałowa uzyskała zysk netto ze sprzedaży w wysokości 2 930 tys. PLN, w tym Spółka dominująca CNT S.A. 2 421 tys. PLN.

Zysk z działalności operacyjnej na koniec IV kwartału 2014 roku wyniósł 7 545 tys. PLN (za IV kwartał 2013 roku – zysk w wysokości 3 553 tys. PLN; realny wzrost o 112%).

Na działalności finansowej spółka osiągnęła zysk na poziomie 105 tys. PLN (per saldo), co jest spowodowane głównie uzyskanymi odsetkami z lokat.

Do końca IV kwartału 2014 roku Grupa Kapitałowa uzyskała wynik brutto na poziomie 7 650 tys. PLN. W tym za sam IV kwartał osiągnęła wynik brutto w wysokości 2 595 tys. PLN. Po obniżeniu wyniku brutto podatkiem Grupa Kapitałowa wypracowała do końca IV kwartału 2014 roku zysk netto w wysokości 5 979 tys. PLN. W analogicznym okresie roku ubiegłego Spółka uzyskała zysk netto w wysokości 3 776 tys. PLN (realny wzrost o 58%).

Stan należności krótkoterminowych z tytułu dostaw i usług oraz pozostałych należności na koniec IV kwartału 2014 roku zwiększył się realnie o 7% w stosunku do stanu z końca roku i wyniósł 21 715 tys. PLN (przy 20 303 tys. PLN na koniec 2013 roku).





Śródroczne skrócone skonsolidowane sprawozdanie finansowe za IV kwartał 2014 roku (w tysiącach złotych)

Zwiększeniu uległ również stan kaucji zatrzymanych długoterminowych do wysokości 2 664 tys. PLN z 1 847 tys. PLN.

Stan zobowiązań krótkoterminowych z tytułu dostaw i usług oraz pozostałych zobowiązań na koniec IV kwartału 2014 roku spadł i wyniósł 19 759 tys. PLN, podczas gdy na koniec 2013 roku wynosił odpowiednio 23 569 tys. PLN.

Zobowiązania długoterminowe dotyczą rezerw długoterminowych (świadczenia pracownicze), rezerwy na podatek odroczony oraz kaucji otrzymanych i na koniec IV kwartału 2014 roku wyniosły 2 747 tys. PLN (na koniec 2013 roku wyniosły 5 560 tys. PLN).

Do końca IV kwartału 2014 roku Grupa Kapitałowa nie zawarła żadnych umów leasingowych.

Poziom środków pieniężnych zwiększył się realnie o 4% względem końca roku i wynosi na koniec IV kwartału 2014 roku 41 896 tys. PLN (na koniec 2013 wynosił 40 291 tys. PLN). Spółka osiągnęła dodatnie przepływy środków pieniężnych z działalności operacyjnej oraz z działalności inwestycyjnej, jedynie z działalności finansowej przepływy były ujemne (wypłata dywidendy).

Do końca IV kwartału 2014 Grupa Kapitałowa nie zawarła umów kredytowych. Na dzień 31.12.2014 brak zaangażowania kredytowego.

Grupa Kapitałowa spłaca swoje zobowiązania handlowe w terminie.

Grupa Kapitałowa terminowo reguluje także zobowiązania wobec pracowników, ZUS, Urzędu Skarbowego oraz innych instytucji.

Płynność finansowa Grupy Kapitałowej jest stabilna.

2. Opis czynników i zdarzeń, w szczególności o nietypowym charakterze, mających znaczący wpływ na osiągnięte wyniki finansowe

Do końca IV kwartału 2014 roku nie wystąpiły czynniki i zdarzenia o nietypowym charakterze, mające znaczny wpływ na osiągnięte wyniki finansowe Grupy Kapitałowej CNT S.A.

3. Objasnienia dotyczące sezonowości lub cykliczności działalności emitenta w prezentowanym okresie

Do końca IV kwartału 2014 roku Grupa Kapitałowa CNT S.A. nie odczuwała negatywnych skutków związanych z sezonowością czy cyklicznością działalności.



4. Informacje o odpisach aktualizacyjnych wartość zapasów do wartości netto możliwej do uzyskania i odwróceniu odpisów z tego tytułu

Do końca IV kwartału 2014 roku Grupa Kapitałowa nie tworzyła odpisów aktualizujących wartość zapasów.

5. Informacje o odpisach aktualizacyjnych wartości aktywów finansowych, rzeczowych aktywów trwałych, wartości niematerialnych i prawnych lub innych aktywów oraz odwróceniu takich odpisów

Do końca IV kwartału 2014 roku Grupa Kapitałowa CNT S.A. dokonała odpisu na należności w wysokości 2 385 tys. PLN. Do końca IV kwartału 2014 roku Grupa Kapitałowa rozwiązała odpisy aktualizujące wartość należności na kwotę 398 tys. PLN (windykacja należności objętych wcześniejszym odpisem aktualizującym). Na rzeczowe aktywa trwałe, zapasy oraz wartości niematerialne i prawne nie były dokonywane odpisy. Grupa Kapitałowa wykorzystwała cały odpis na aktywa trwałe przeznaczone do sprzedaży i środki trwałe.

6. Informacje o utworzeniu, zwiększeniu, wykorzystaniu i rozwiązaniu rezerw

Do końca IV kwartału 2014 roku Spółka częściowo rozwiązała wcześniej utworzone rezerwy. Szczegółowe dane zawiera poniższa tabela.

Rezerwy wg stanu na dzień 31.12.2014 r. (w tys. zł)

Typ rezerwy	Stan na 01.01.2014	Utworzenie rezerwy	Rozwiązanie rezerwy	Stan na 31.12.2014
Rezerwa na koszty podwykonawców	5 832	9 056	9 153	5 735
Rezerwa na badanie bilansu, oraz aktuarusza	16	83	16	83
Rezerwa na premie	1 286	790	400	1 676
Rezerwa na straty na kontaktach	915	54	909	60
Koszty dotyczące roku ubiegłego	0	450	0	450
Inne rezerwy	21	31	0	52
Rezerwa na odprawy emerytalne	30	0	19	11
Rezerwa na nagrody jubileuszowe	60	4	35	29
Rezerwa urlopową	126	92	116	102
Razem rezerwy	8 286	10 560	10 648	8 198



7. Informacje o rezerwach i aktywach z tytułu odroczonego podatku dochodowego

Do końca IV kwartału 2014 roku aktywa z tytułu odroczonego podatku dochodowego spadły o 7% i wynoszą 4 832 tys. PLN, rezerwy z tytułu podatku odroczonego również spadły realnie o 42% w porównaniu z końcem 2013 roku i wynoszą 2 036 tys. PLN.

8. Informacje o istotnych transakcjach nabycia i sprzedaży rzeczowych środków trwałych

Grupa Kapitałowa sprzedała do końca IV kwartału 2014 roku rzeczowe aktywa trwałe o wartości 2 447 tys. PLN (łącznie wartość przychodu ze sprzedaży wyniosła: 2 027 tys. PLN). Strata ze sprzedaży niefinansowych aktywów trwałych na koniec IV kwartału 2014 roku wyniosła 420 tys. PLN. Sprzedaż dotyczyła samochodu ciężarowego Suzuki Jimmy, koparki gąsiennicowej, recyklera oraz innych środków trwałych przeznaczonych do sprzedaży (w tym samochodów osobowych).

Grupa Kapitałowa dokonała zakupów środków trwałych na kwotę 662 tys. PLN. Dokonano zakupów środków trwałych „grupy 4” tj. sprzętu komputerowego oraz „grupy 7” tj. samochodów osobowych (częściowa wymiana floty).

Na koniec IV kwartału 2014 roku Grupa Kapitałowa nie posiadała aktywów trwałych sklasyfikowanych jako przeznaczone do sprzedaży.

9. Informacje o istotnym zobowiązaniu z tytułu zakupu rzeczowych aktywów trwałych transakcjach nabycia i sprzedaży rzeczowych środków trwałych

Na koniec IV kwartału 2014 roku Grupa Kapitałowa nie posiada istotnych zobowiązań z tytułu nabycia rzeczowych środków trwałych. Na koniec IV kwartału 2014 roku Spółka CNT S.A. posiada należności z tytułu sprzedaży rzeczowych środków trwałych w wysokości 212 tys. PLN.

10. Informacje o istotnych rozliczeniach z tytułu spraw sądowych

Do końca IV kwartału 2014 roku nie nastąpiło rozliczenie z tytułu istotnych spraw sądowych.

11. Wskazanie korekt błędów poprzednich okresów

Do końca IV kwartału 2014 roku Spółka nie dokonywała korekt błędów poprzednich okresów.



12. Informacje na temat zmian sytuacji gospodarczej i warunków prowadzenia działalności, które mają istotny wpływ na wartość godziwą aktywów finansowych i zobowiązań finansowych jednostki, niezależnie od tego, czy te aktywa i zobowiązania są ujęte w wartości godziwej czy w skorygowanej cenie nabycia (koszcie zamortyzowanym)

Do końca IV kwartału 2014 roku nie wystąpiły opisane zdarzenia.

13. Informacje o niespłaceniu kredytu lub pożyczki lub naruszeniu istotnych postanowień umowy kredytu lub pożyczki, w odniesieniu do których nie podjęto żadnych działań naprawczych do końca okresu sprawozdawczego

Do końca IV kwartału 2014 roku nie wystąpiły opisane zdarzenia.

14. Informacje o zawarciu przez emitenta lub jednostkę od niego zależną jednej lub wielu transakcji z podmiotami powiązanymi, jeżeli pojedynczo lub łącznie są one istotne i zostały zawarte na innych warunkach niż rynkowe

Spółka nie zawarła z podmiotami powiązanymi istotnych transakcji na warunkach innych niż rynkowe.

W dniu 30 grudnia 2014 roku CNT S.A. zawarła z dwoma osobami fizycznymi będącymi Członkami Zarządu GET EnTra Sp. z o.o. warunkowe umowy sprzedaży 6 630 udziałów spółki zależnej Emitenta (GET EnTra Sp. z o.o. z siedzibą w Warszawie) stanowiących łącznie 20% kapitału zakładowego GET EnTra sp. z o.o. i uprawniających do wykonywania 6 630 głosów na Zgromadzeniu Wspólników.

Każda z wyżej wymienionych osób fizycznych będzie uprawniona do nabycia 3 315 udziałów stanowiących 10% kapitału zakładowego Spółki zależnej za cenę 365 000 PLN. Powyższe umowy stanowią program motywacyjny dla członków Zarządu Spółki zależnej. Przejście własności udziałów na Kupujących nastąpi w dacie spełnienia się warunku określonego w umowach sprzedaży udziałów i potwierdzeniu przez audytora w badaniu rocznym spełnienia przez Spółkę określonych Wartości Referencyjnych, lecz nie wcześniej, niż z dniem zapłaty przez Kupujących całej Ceny Sprzedaży. Pozostałe warunki umów nie odbiegają od warunków rynkowych (Raport bieżący nr 54/2014 z dnia 30 grudnia 2014 roku).

Skutki zawartej umowy warunkowej zostały ujęte w wyniku Spółki CNT S.A. w IV kwartale 2014 roku w pozycji jednostkowego sprawozdania finansowego – koszty finansowe.

15. Informacje dotyczące instrumentów finansowych wycenianych w wartości godziwej - informacje o zmianie sposobu (metody) jej ustalenia

Do końca IV kwartału 2014 roku nie wystąpiły opisane zdarzenia.





16. Informacje dotyczące zmiany w klasyfikacji aktywów finansowych w wyniku zmiany celu lub wykorzystywania tych aktywów

Do końca IV kwartału 2014 roku nie wystąpiły opisane zdarzenia.

17. Informacje dotyczące emisji, wykupu i spłaty nieudziałowych i kapitałowych papierów wartościowych

W okresie objętym raportem za IV kwartał 2014 roku Spółka nie przeprowadzała emisji, wykupu i spłaty nieudziałowych i kapitałowych papierów wartościowych.

Na dzień sporządzenia sprawozdania za IV kwartał 2014 roku Spółka nie posiada żadnych akcji własnych.

18. Informacje dotyczące wypłaconej lub zadeklarowanej dywidendy

W 2014 roku Spółka wypłacała dywidendę.

W dniu 10 czerwca 2014 roku Zwyczajne Walne Zgromadzenie CNT S.A. podjęło Uchwałę nr 5 w sprawie przeznaczenia zysku za rok obrotowy 2013. Zwyczajne Walne Zgromadzenie CNT S.A. postanowiło przeznaczyć kwotę 3 181 500 PLN na wypłatę dywidendy w wysokości 0,35 PLN na jedną akcję CNT S.A. Prawo do dywidendy nabyły osoby będące akcjonariuszami Spółki w dniu 27 czerwca 2014 roku (dzień ustalenia prawa do dywidendy). Wypłata zadeklarowanej dywidendy nastąpiła 11 lipca 2014 roku (dzień płatności) - Raport bieżący nr 14/2014 z dnia 10 czerwca 2014 roku.

19. Wskazanie zdarzeń, które nastąpiły po dniu, na który sporządzono kwartalne skrócone sprawozdanie finansowe, nieujętych w tym sprawozdaniu, mogących wpłynąć w znaczący sposób na przyszłe wyniki finansowe

Zestawienie transakcji zakupu i sprzedaży energii dokonanych przez spółkę zależną GET EnTra Sp. z o. o. na Towarowej Giełdzie Energii S.A. po dniu 31.12.2014 r. – zgodnie z informacjami otrzymanymi od spółki zależnej:

Lp.	Łączna wartość transakcji w PLN	Termin zawarcia transakcji
1.	13 463 440,91	od 14.01.2015r. do 15.01.2015r.
2.	12 841 480,19	od 16.01.2015r. do 21.01.2015r.
3.	10 585 220,45	od 22.01.2015r. do 23.01.2015r.
4.	13 930 950,07	od 24.01.2015r. do 27.01.2015r.





Śródroczne skrócone skonsolidowane sprawozdanie finansowe za IV kwartał 2014 roku (w tysiącach złotych)

5.	17 832 357,80	w dniu 28.01.2015r.
6.	17 972 159,32	od 29.01.2015r. do 04.02.2015r.
7.	10 398 567,74	od 05.02.2015r. do 09.02.2015r.
8.	18 436 098,99	w dniu 10.02.2015r.
9.	27 366 373,14	w dniu 11.02.2015r.
10.	28 182 879,40	w dniu 12.02.2015r.
11.	14 776 452,64	w dniu 13.02.2015r.
12.	20 376 927,03	od 14.02.2015r. do 19.02.2015r.
13.	9 758 191,21	od 20.02.2015r. do 24.02.2015r.
14.	14 051 108,52	w dniu 25.02.2015r.
15.	10 049 710,99	od 26.02.2015r. do 27.02.2015r.

W dniu 7 stycznia 2015 roku CNT S.A. powzięła od spółki zależnej GET EnTra Sp. z o.o. (Sprzedający) informację o zawarciu przez Sprzedającego w dniu 7 stycznia 2015 roku aneksu do znaczącej umowy sprzedaży energii elektrycznej zawartej w dniu 12 kwietnia 2011 roku w ramach umowy ramowej opartej na standardach EFET z Polenergia Obrót S.A. z siedzibą w Warszawie (Kupujący) z dnia 1 czerwca 2009 roku. Umowa obowiązuje do dnia 31 grudnia 2015 roku. Szacunkowa wartość umowy sprzedaży energii elektrycznej w 2015 roku wynosi 58 240 000,00 PLN (Raport bieżący nr 1/2015 z dnia 7 stycznia 2015 roku).

W dniu 12 stycznia 2015 roku CNT S.A. zawarła w trybie korespondencyjnym aneks do znaczącej umowy z dnia 14 września 2011 roku zawartej z Miejskim Przedsiębiorstwem Wodociągów i Kanalizacji w Lublinie Sp. z o.o. ("Zamawiający") na zaprojektowanie i wykonanie robót budowlanych według standardów Warunków Kontraktowych FIDIC („żółta książka”) objętych Kontraktem nr 5B „Budowa sieci wodociągowej i kanalizacji sanitarnej w rejonie: Zadębie, Sławin, Rudnik, Lipniak w Lublinie” w ramach Projektu pn.: „Rozbudowa i modernizacja systemu zaopatrzenia w wodę i odprowadzania ścieków w Lublinie” współfinansowanego ze środków Unii Europejskiej – Program Operacyjny Infrastruktura i Środowisko 2007-2013. Czas na ukończenie robót dla Kontraktu 5B został wydłużony do dnia 28 lutego 2015 roku (Raport bieżący nr 2/2015 z dnia 12 stycznia 2015 roku).

W dniu 20 stycznia 2015 roku CNT S.A. reprezentująca Konsorcjum firm w składzie: Centrum Nowoczesnych Technologii S.A. z siedzibą w Sosnowcu – Lider Konsorcjum i Bilfinger Infrastructure S.A. z siedzibą w Warszawie – Partner Konsorcjum, zawarła w trybie korespondencyjnym z Gminą Dąbrowa Górnicza trzy umowy na wykonanie zamówień uzupełniających do umowy Kontrakt W 5 – Budowa infrastruktury wodociągowej i kanalizacyjnej w dzielnicy Ząbkowice, na zadania p.n.:





1. Kontrakt W 5 – Budowa infrastruktury wodociągowej i kanalizacyjnej w dzielnicy Ząbkowice wykonanie przyłączy-zamówienie uzupełniające;
2. Kontrakt W 5 – Budowa infrastruktury wodociągowej i kanalizacyjnej w dzielnicy Ząbkowice – zamówienie uzupełniające – Budowa kanału deszczowego, sanitarnego, wpustów deszczowych wraz z przyłączami, regulacja istniejących studni, odtworzenie pasa drogowego po budowie sieci wod.-kan.;
3. Kontrakt W 5 – Budowa infrastruktury wodociągowej i kanalizacyjnej w dzielnicy Ząbkowice – Budowa tłoczni ścieków sanitarnych wraz z rurociągiem tłocznym i kanałem grawitacyjnym w rejonie ul. Hallerczyków i ul. Relaksowej – zamówienie uzupełniające. Wysokość przysługującego Wykonawcy łącznie wynagrodzenia za wykonanie powyższych umów nie przekroczy kwoty: 5 757 262,42 PLN brutto. Termin wykonania powyższych umów na realizację zamówień uzupełniających: od dnia zawarcia umowy do dnia 30 czerwca 2015r. (Raport bieżący nr 6/2015 z dnia 20 stycznia 2015 roku).

W dniu 25 lutego 2015r. Emitent powziął od spółki zależnej GET EnTra Sp. z o.o. („spółka zależna”) informację o podpisaniu przez spółkę zależną z PKO BP S.A. z siedzibą w Warszawie umowy o udzielenie gwarancji bankowej w obrocie krajowym do kwoty 16 350 450 PLN. Beneficjentem gwarancji będzie Elektrociepłownia Nowa Sarzyna Sp. z o.o. Umowa obowiązuje do 30.09.2015r. Zabezpieczeniem gwarancji jest między innymi przelew wiarygodności pieniężnych z jednej z zawartych przez spółkę zależną umów sprzedaży energii elektrycznej, ponadto zabezpieczeniem będzie poręczenie udzielone przez CNT S.A. wraz z bankowym tytułem egzekucyjnym. Warunkiem wydania gwarancji jest między innymi uprzednie uzyskanie i przedłożenie przez spółkę zależną wymaganych zgód korporacyjnych na zaciągnięcie zobowiązania z tytułu gwarancji (Raport bieżący nr 21/2015 z dnia 25 lutego 2015 roku).

W dniu 26 lutego 2015 roku Spółka zawarła z PKO BP S.A. z siedzibą w Warszawie („Bank”) umowę kredytu w rachunku bieżącym. Na warunkach określonych w Umowie, Bank udzielił Spółce kredytu odnawialnego w ramach limitu kredytowego w kwocie 10 000 000 PLN z przeznaczeniem na finansowanie bieżących zobowiązań Spółki wynikających z wykonywanej działalności. Udostępnienie przez Bank kwoty kredytu w wysokości 5 000 000 PLN nastąpi przed ustanowieniem wszystkich zabezpieczeń, o których mowa w umowie, a pozostała kwota kredytu w wysokości 5 000 000 PLN zostanie postawiona Kredytobiorcy do dyspozycji po skutecznym ustanowieniu wszystkich wymaganych umową zabezpieczeń i uzyskaniu wymaganych przez Bank zgód. Kredyt udzielony został na okres od 2 marca 2015 roku do 1 marca 2016 roku. Całkowita spłata kredytu powinna nastąpić w dniu 1 marca 2016 roku. Zmienne oprocentowanie kredytu na dzień zawarcia umowy wynosi stawka WIBOR1M + marża. Strony ustaliły następującą formę zabezpieczenia zobowiązań Spółki wynikających z niniejszej Umowy wobec Banku:

- Przelew wiarygodności z kontraktów zaakceptowanych przez Bank;
- Weksel własny in blanco Kredytobiorcy;
- Klauzula potrącenia środków z rachunku bieżącego Kredytobiorcy;
- Przelew wiarygodności pieniężnej z umów ubezpieczenia z kontraktów;
- Oświadczenie Klienta o poddaniu się egzekucji zgodnie z Bankowym Tytułem Egzekucyjnym, lub ustanowienie dodatkowego zabezpieczenia lub zmian w zabezpieczeniach już udzielonych w przypadku zaistnienia okoliczności określonych w Umowie. Stawka opłat i prowizji za udzielony Spółce przez Bank kredyt ustalona została na warunkach rynkowych.





Pozostałe warunki umowy kredytowej nie odbiegają od powszechnie stosowanych dla tego typu umów (Raport bieżący nr 22/2015 z dnia 26 lutego 2015 roku).

Grupa Kapitałowa CNT S.A. informuje, iż po dniu 31 grudnia 2014 roku do dnia sporządzenia sprawozdania nie wystąpiły inne zdarzenia, nieujęte w niniejszym sprawozdaniu, które mogłyby w znaczący sposób wpłynąć na jej przyszłe wyniki finansowe.

20. Informacja dotycząca zmian zobowiązań warunkowych i aktywów warunkowych

W należnościach warunkowych wykazywanych pozabilansowo Spółka ujęła gwarancje należytego wykonania kontraktu oraz gwarancje usunięcia wad i usterek, które otrzymała od podwykonawców i dostawców.

W zobowiązaniach warunkowych wykazywanych pozabilansowo Spółka ujęła gwarancje wadialne, gwarancje należytego wykonania kontraktu oraz gwarancje usunięcia wad i usterek, które zgodnie z warunkami kontraktowymi zostały złożone u Zamawiających.

Stan należności warunkowych z tytułu gwarancji należytego wykonania kontraktu oraz gwarancji usunięcia wad i usterek na 31 grudnia 2014 roku wyniósł 7 737 tys. PLN.

Stan zobowiązań warunkowych z tytułu gwarancji wadialnych, gwarancji należytego wykonania kontraktu oraz gwarancji usunięcia wad i usterek na 31 grudnia 2014 roku wyniósł 59 903 tys. PLN.

W zobowiązaniach pozabilansowych z tytułu gwarancji Spółka CNT S.A. wykazuje również Gwarancję, którą w 2014 r. pozyskała w imieniu GET na rzecz ENS Sp. z o.o. Gwarancja ta zabezpiecza zobowiązania GET z tytułu niewykonania lub nienależytego wykonania Umowy Ramowej dla Umów Sprzedaży Energii Elektrycznej pomiędzy GET a ENS.

Gwarancje wadialne, gwarancje należytego wykonania kontraktu oraz gwarancje usunięcia wad i usterek wykazywane w zobowiązaniach warunkowych, wystawione zostały na podstawie Umów Generalnych zawartych z: TU Allianz Polska S.A., TU Euler Hermes S.A., PZU S.A., TU Ergo Hestia S.A., Generali TU S.A., ING Bank Śląski S.A.

Na zabezpieczenie spłaty gwarancji Spółka na 31.12.2014 r. posiada:

- hipotekę umowną łączną do kwoty 5 745 tys. PLN na nieruchomościach, objętą księgami wieczystymi KW nr KA1S/00032015/0 I KW nr KA1S/00042576/3 prowadzonymi przez Sąd Rejonowy w Sosnowcu wraz z cesją praw z polisy ubezpieczeniowej,
- weksel własny in blanco,
- kaucję pieniężną w wys. 800 tys. PLN,
- poręczenie cywilne udzielone przez ETP S.A.,



- zastaw rejestrowy na należnościach z kontraktów.

Skonsolidowane pozycje pozabilansowe	31.12.2014	30.09.2014	31.12.2013
1. Należności warunkowe	7 737	8 043	16 013
1.1. Od jednostek powiązanych (z tytułu)	-	-	-
- otrzymanych gwarancji i poręczeń			
- wekslowe			
- inne			
1.2. Od pozostałych jednostek (z tytułu)	7 737	8 043	16 013
- otrzymanych gwarancji i poręczeń	7 737	8 043	16 013
- wekslowe			
- inne			
2. Zobowiązania warunkowe	59 903	43 781	50 694
2.1. Na rzecz jednostek powiązanych (z tytułu)	-	-	-
- udzielonych gwarancji i poręczeń			
- wekslowe			
- inne			
2.2. Na rzecz pozostałych jednostek (z tytułu)	59 903	43 781	50 694
- udzielonych gwarancji i poręczeń	59 903	43 781	50 694
- wekslowe			
- inne			
3. Inne (z tytułu)	-	-	-
Skonsolidowane pozycje pozabilansowe razem	(52 166)	(35 738)	(34 681)

21. Inne informacje mogące w istotny sposób wpłynąć na ocenę sytuacji majątkowej, finansowej i wyniku finansowego emitenta

Do końca IV kwartału 2014 roku nie wystąpiły opisane zdarzenia.


22. Skutki zmian w strukturze jednostki gospodarczej emitenta

W IV kwartale 2014 roku nastąpiły zmiany w strukturze Spółki CNT S.A. powstałe w wyniku połączenia jednostek gospodarczych, przejęcia lub sprzedaży jednostek grupy kapitałowej emitenta, inwestycji długoterminowych lub podziału.

W IV kwartale 2014 roku Spółka CNT S.A. dokonała inwestycji kapitałowej związanej z nabyciem akcji lub udziałów w innych podmiotach przekraczającej 10% wartości kapitałów własnych Emitenta.

W IV kwartale 2014 roku Spółka zawarła umowę nabycia udziałów Spółki GET EnTra Sp. z o.o. z siedzibą w Warszawie (dawniej: „Mercuria Energy Trading” Sp. z o.o.).

W dniu 21 listopada 2014 roku w Londynie CNT S.A. („Emitent”) zawarła z Mercuria Energy Trading BV z siedzibą w Holandii umowę przyrzeczoną - ostateczną umowę kupna-






sprzedaży (Final Agreement) pakietu 33 141 udziałów o łącznej wartości nominalnej 16 570 500 PLN stanowiących 100% kapitału zakładowego Spółki GET EnTra Sp. z o.o. z siedzibą w Warszawie (dawniej: Mercuria Energy Trading Sp. z o.o.), wpisanej do rejestru przedsiębiorców KRS prowadzonego przez Sąd Rejonowy dla m. St. Warszawy w Warszawie Wydział XII Gospodarczy Krajowego Rejestru Sądowego pod numerem 0000015677, NIP: 525-207-25-33, REGON: 013143413 („Spółka”).

Cena za udziały w wysokości 7 300 000 PLN została zapłacona w dniu 21 listopada 2014 roku, w związku z czym Strony umowy stosownie do jej postanowień sporządziły protokół przeniesienia własności udziałów (Transfer Form). Transakcja nabycia aktywów została sfinansowana z środków własnych Emitenta. Umowa została poddana prawu angielskiemu.

Transakcja jest zgodna z przyjętą przez Spółkę strategią i sfinansowana została ze środków własnych Emitenta. Podstawowym przedmiotem działalności GET EnTra Sp. z o.o. jest hurtowy handel energią oraz optymalizacja procesów zarządzania handlem energią. Emitent zamierza kontynuować i rozwijać działalność Spółki. Zgodnie z najlepszą wiedzą Emitenta nie występują powiązania pomiędzy Emitentem i osobami zarządzającymi lub nadzorującymi Emitenta a Zbywcą i osobami nim zarządzającymi (Raport bieżący nr 40/2014 z dnia 21 listopada 2014 roku).

Poprzez nabycie GET EnTra Sp. z o.o. - spółki zajmującej się obrotem energią elektryczną, CNT S.A. poszerzyła spektrum swojej dotychczasowej działalności budowlanej oraz na rynku technologicznym o nową branżę obrotu energią, znajomość rynku obrotu energią oraz możliwość uczestniczenia w przetargach publicznych odnoszących się do tego rynku.

Oferta Grupy jest skierowana między innymi do jednostek samorządu terytorialnego, klientów rynku obrotu energią oraz przemysłu, handlu i usług. Grupa posiada doświadczenie w realizacji złożonych projektów budowlanych, infrastrukturalnych, w obrocie energią (także na Towarowej Giełdzie Energii S.A.) oraz szeroką bazę klientów.

23. Stanowisko Zarządu odnośnie możliwości zrealizowania wcześniej publikowanych prognoz

Spółka nie publikowała prognoz wyników finansowych na 2014 rok.

24. Akcjonariusze posiadający bezpośrednio lub pośrednio przez podmioty zależne co najmniej 5% ogólnej liczby głosów na walnym zgromadzeniu emitenta oraz wskazanie zmian w strukturze własności znacznych pakietów akcji emitenta w okresie od przekazania poprzedniego raportu kwartalnego.

Spółka przedstawia poniżej dane sporządzone na podstawie informacji otrzymanych od akcjonariuszy lub podmiotów zobowiązanych do ich przekazania, dotyczące akcjonariuszy posiadających bezpośrednio lub pośrednio przez podmioty zależne co najmniej 5% ogólnej liczby głosów na walnym zgromadzeniu Emitenta na dzień przekazania raportu za IV kwartał





2014 roku oraz zmiany w strukturze własności znacznych pakietów akcji Emitenta w okresie od przekazania poprzedniego raportu za III kwartał 2014 roku.

W dniu 24 stycznia 2014 roku Spółka powzięła informację od Pana Zbigniewa Jakubasa o zwiększeniu o co najmniej 2 % udziału w ogólnej liczbie głosów na walnym zgromadzeniu Spółki. Pan Zbigniew Jakubas poinformował, że w wyniku transakcji nabycia 100 000 sztuk akcji CNT S.A. dokonanej w dniu 16 stycznia 2014 roku przez Multico Sp. z o.o. - podmiot zależny od Zbigniewa Jakubasa w rozumieniu Ustawy o ofercie publicznej i warunkach wprowadzania instrumentów finansowych do zorganizowanego systemu obrotu oraz o spółkach publicznych z dnia 29 lipca 2005 roku (Dz. U. nr 184 poz. 1539 z późn. zm.), stan akcji CNT S.A. posiadanych przez Zbigniewa Jakubasa wraz z podmiotami zależnymi w rozumieniu ustawy zwiększył się o ponad 2% ogólnej liczby głosów w Spółce oraz osiągnął próg powyżej 25% ogólnej liczby głosów w Spółce tj. uległ zwiększeniu do 2 276 945 sztuk akcji dających prawo do 2 276 945 głosów, co stanowi 25,05% udziału w kapitale akcyjnym Spółki CNT S.A. i tyle samo głosów (Raport bieżący nr 2/2014 z dnia 24 stycznia 2014 roku).

W dniu 2 lipca 2014 roku CNT S.A. powzięła informację przekazaną przez FIP 11 Fundusz Inwestycyjny Zamknięty Aktywów Niepublicznych z siedzibą w Warszawie, który poinformował, iż dnia 1 lipca 2014 roku zawarte zostało porozumienie pomiędzy FIP 11 Funduszem Inwestycyjnym Zamkniętym Aktywów Niepublicznych z siedzibą w Warszawie, FIP 12 Funduszem Inwestycyjnym Zamkniętym Aktywów Niepublicznych z siedzibą w Warszawie oraz Zbigniewem Jakubasem zamieszkałym w Warszawie mające na celu ogłoszenie wezwania do zapisywania się na sprzedaż 3 244 175 akcji Centrum Nowoczesnych Technologii S.A. („Spółka”) uprawniających do 35,69% ogólnej liczby głosów na walnym zgromadzeniu oraz zgodnego głosowania na walnych zgromadzeniach Spółki („Porozumienie”). Na dzień zawarcia Porozumienia FIP 12 Fundusz Inwestycyjny Zamknięty Aktywów Niepublicznych posiadał samoistnie 420 872 akcje Spółki uprawniające do 4,63% ogólnej liczby głosów na walnym zgromadzeniu Spółki, Zbigniew Jakubas wraz z podmiotami zależnymi w rozumieniu Ustawy tj. Multico Sp. z o.o. z siedzibą w Warszawie, Energopol - Warszawa S.A. z siedzibą w Warszawie, Energopol - Trade S.A. z siedzibą w Warszawie oraz Wartico Invest Sp. z o.o. z siedzibą w Warszawie posiadał 2 334 353 akcje Spółki uprawniające do 25,68% ogólnej liczby głosów na walnym zgromadzeniu Spółki a FIP 11 Fundusz Inwestycyjny Zamknięty Aktywów Niepublicznych nie posiadał akcji Spółki. W wyniku zawarcia Porozumienia, strony Porozumienia posiadały łącznie 2 755 225 akcji Spółki uprawniających do 30,31% ogólnej liczby głosów na walnym zgromadzeniu Spółki. FIP 11 FIZ Aktywów Niepublicznych i FIP 12 FIZ Aktywów Niepublicznych oświadczyły, iż nie istnieją podmioty zależne od nich w rozumieniu Ustawy a podmiotami zależnymi od Zbigniewa Jakubasa, będącymi równocześnie akcjonariuszami Spółki są Multico Sp. z o.o. z siedzibą w Warszawie, Energopol - Warszawa S.A. z siedzibą w Warszawie, Energopol – Trade S.A. z siedzibą w Warszawie oraz Wartico Invest Sp. z o.o. z siedzibą w Warszawie. Strony Porozumienia, zgodnie z art. 87 ust. 3 Ustawy, wskazały FIP 11 Fundusz





Śródroczne skrócone skonsolidowane sprawozdanie finansowe za IV kwartał 2014 roku (w tysiącach złotych)

Inwestycyjny Zamknięty Aktywów Niepublicznych jako podmiot odpowiedzialny za wykonywanie obowiązków określonych w Rozdziale 4 Ustawy. Porozumienie zawarte zostało na czas nieokreślony (Raport bieżący nr 18/2014 z dnia 3 lipca 2014 roku).

W dniu 11 sierpnia 2014 roku Spółka otrzymała zawiadomienie od SKARBIEC Towarzystwo Funduszy Inwestycyjnych S.A. z siedzibą w Warszawie, działającego w imieniu reprezentowanego przez siebie funduszu SEZAM VIII Funduszu Inwestycyjnego Zamkniętego Aktywów Niepublicznych w likwidacji („Fundusz”), że w wyniku sprzedaży na rynku regulowanym w dniu 7 sierpnia 2014 r. akcji spółki Centrum Nowoczesnych Technologii S.A. („Spółka”), udział Funduszu w ogólnej liczbie głosów na walnym zgromadzeniu Spółki wynosi 0,00%. Przed sprzedażą akcji Spółki na dzień 6 sierpnia 2014 r. Fundusz posiadał ogółem 2 500 000 akcji Spółki, co stanowiło 27,50% udziału w kapitale zakładowym Spółki. Akcje uprawniały do wykonywania 2 500 000 głosów z akcji na walnym zgromadzeniu akcjonariuszy Spółki, co dawało 27,50% udziału w ogólnej liczbie głosów w Spółce. Po sprzedaży akcji Spółki, na dzień 7 sierpnia 2014 r. Fundusz nie posiada akcji Spółki (Raport bieżący nr 23/2014 z dnia 11 sierpnia 2014 roku).

W dniu 11 sierpnia 2014 roku Spółka otrzymała zawiadomienie od FIP 11 Fundusz Inwestycyjny Zamknięty Aktywów Niepublicznych z siedzibą w Warszawie, że w wyniku transakcji nabycia 2 521 181 sztuk akcji Centrum Nowoczesnych Technologii S.A. („Spółka”) dokonanej w dniu 7 sierpnia 2014 r. wskutek wezwania do zapisywania się na sprzedaż akcji zwykłych na okaziciela Spółki ogłoszonego w dniu 2 lipca 2014 r. stan akcji Spółki posiadanych przez FIP 11 Fundusz Inwestycyjny Zamknięty Aktywów Niepublicznych wraz ze stronami porozumienia z dnia 1 lipca 2014 r. tj. Zbigniewem Jakubasem oraz funduszem FIP 12 Fundusz Inwestycyjny Zamknięty Aktywów Niepublicznych (łącznie zwanym „Stronami Porozumienia”) osiągnął próg powyżej 50% ogólnej liczby głosów w Spółce. W wyniku transakcji z dnia 7 sierpnia 2014 r. FIP 11 FIZ Aktywów Niepublicznych nabył 2 521 181 sztuk akcji Spółki uprawniających do 27,74% ogólnej liczby głosów na walnym zgromadzeniu Spółki. Strony Porozumienia posiadały łącznie 5 276 406 akcji Spółki uprawniających do 58,05% ogólnej liczby głosów na walnym zgromadzeniu Spółki (Raport bieżący nr 24/2014 z dnia 11 sierpnia 2014 roku).

W dniu 17 października 2014 roku Spółka powzięła informację od FIP 11 Fundusz Inwestycyjny Zamknięty Aktywów Niepublicznych z siedzibą w Warszawie, że w wyniku transakcji nabycia przez FIP 11 FIZ Aktywów Niepublicznych 99 401 sztuk akcji CNT S.A. („Spółka”) dokonanej w dniu 13 października 2014 r., łączna ogólna liczba głosów Spółki reprezentowanych przez FIP 11 FIZ Aktywów Niepublicznych oraz podmioty działające w porozumieniu, o którym mowa w art. 87 ust. 1 pkt 5 Ustawy tj. FIP 12 FIZ Aktywów Niepublicznych i Zbigniewa Jakubasa wraz z podmiotami zależnymi w rozumieniu Ustawy tj. Multico Sp. z o.o., Energopol-Warszawa S.A., Energopol Trade S.A. oraz Wartico Invest Sp. z o.o., zwiększyła się o ponad 1% ogólnej liczby głosów w Spółce tj. uległa zwiększeniu do 5 441 581 sztuk akcji dających prawo do 5 441 581 głosów, co



stanowi 59,86% udziału w kapitale akcyjnym Spółki CNT S.A. i tyle samo głosów (Raport bieżący nr 34/2014 z dnia 17 października 2014 roku).

W dniu 15 grudnia 2014 roku CNT S.A. powzięła informację od FIP 11 Fundusz Inwestycyjny Zamknięty Aktywów Niepublicznych z siedzibą w Warszawie, że w wyniku transakcji nabycia przez FIP 11 FIZ Aktywów Niepublicznych 111 092 sztuk akcji CNT S.A. („Spółka”) dokonanej w dniu 11 grudnia 2014 r., łączna ogólna liczba głosów Spółki reprezentowanych przez FIP 11 FIZ Aktywów Niepublicznych oraz podmioty działające w porozumieniu,

o których mowa w art. 87 ust. 1 pkt 5 Ustawy tj. FIP 12 FIZ Aktywów Niepublicznych i Zbigniewa Jakubasa wraz z podmiotami zależnymi w rozumieniu Ustawy tj. Multico Sp. z o.o., Energopol-Warszawa S.A., Energopol Trade S.A. oraz Wartico Invest Sp. z o.o., zwiększyła się o ponad 1% ogólnej liczby głosów w Spółce tj. uległa zwiększeniu do 5 603 438 sztuk akcji dających prawo do 5 603 438 głosów, co stanowi 61,64% udziału w kapitale akcyjnym Spółki CNT S.A. i tyle samo głosów (Raport bieżący nr 49/2014 z dnia 15 grudnia 2014 roku).

W dniu 25 lutego 2015 roku CNT S.A. powzięła informację od FIP 11 Fundusz Inwestycyjny Zamknięty Aktywów Niepublicznych z siedzibą w Warszawie, że w wyniku transakcji nabycia przez FIP 11 FIZ Aktywów Niepublicznych 92 434 sztuk akcji CNT S.A. („Spółka”) dokonanej w dniu 23 lutego 2015 r., łączna ogólna liczba głosów Spółki reprezentowanych przez FIP 11 FIZ Aktywów Niepublicznych oraz podmioty działające w porozumieniu, o którym mowa w art. 87 ust. 1 pkt 5 Ustawy tj. FIP 12 FIZ Aktywów Niepublicznych i Zbigniewa Jakubasa wraz z podmiotami zależnymi w rozumieniu Ustawy tj. Multico Sp. z o.o., Energopol-Warszawa S.A., Energopol Trade S.A. oraz Wartico Invest Sp. z o.o., zwiększyła się o ponad 1% ogólnej liczby głosów w Spółce tj. uległa zwiększeniu do 5 695 872 sztuk akcji dających prawo do 5 695 872 głosów, co stanowi 62,66% udziału w kapitale akcyjnym Spółki CNT S.A. i tyle samo głosów (Raport bieżący nr 19/2015 z dnia 25 lutego 2015 roku).

Spółka nie otrzymała innych informacji od akcjonariuszy Spółki lub podmiotów zobowiązanych do ich przekazania, z których wynikałaby jakakolwiek inna zmiana w stanie posiadania akcji przez akcjonariuszy posiadających co najmniej 5% akcji Spółki i taki sam udział w ogólnej liczbie głosów na walnym zgromadzeniu Spółki.






Akcjonariusze posiadający znaczne pakiety akcji oraz wskazanie zmian w strukturze własności znacznych pakietów akcji emitenta w okresie od przekazania poprzedniego raportu za III kwartał 2014 roku.

Lp.	Akcjonariusze posiadający powyżej 5% akcji	Liczba posiadanych akcji (szt.)	Liczba posiadanych głosów na walnym zgromadzeniu (szt.)	Udział w kapitale zakładowym (%)	Udział w ogólnej liczbie głosów na walnym zgromadzeniu Spółki (%)
Stan posiadania akcji na dzień przekazania raportu za III kwartał 2014:					
1.	FIP 11 Fundusz Inwestycyjny Zamknięty Aktywów Niepublicznych wraz z podmiotami będącymi stronami porozumienia z dnia 1 lipca 2014 roku *	5 441 581	5 441 581	59,86	59,86
Zmiana stanu posiadania akcji od dnia przekazania raportu za III kwartał 2014 do dnia przekazania raportu za IV kwartał 2014:					
1.	FIP 11 Fundusz Inwestycyjny Zamknięty Aktywów Niepublicznych wraz z podmiotami będącymi stronami porozumienia z dnia 1 lipca 2014 roku - nastąpiła zmiana				
Stan posiadania akcji na dzień przekazania raportu za IV kwartał 2014:					
1.	FIP 11 Fundusz Inwestycyjny Zamknięty Aktywów Niepublicznych wraz z podmiotami będącymi stronami porozumienia z dnia 1 lipca 2014 roku **	5 695 872	5 695 872	62,66%	62,66%

* Informacja przekazana Raportem bieżącym nr 34/2014 z dnia 17 października 2014 roku.

** Informacja przekazana Raportem bieżącym nr 19/2015 z dnia 25 lutego 2015 roku.





- 1. FIP 11 FIZ Aktywów Niepublicznych wraz z podmiotami będącymi stronami porozumienia z dnia 1 lipca 2014 roku
- 2. Pozostali akcjonariusze

25. Stan posiadania akcji Spółki lub uprawnień do nich przez osoby zarządzające i nadzorujące

Stan posiadania akcji przez osoby zarządzające i nadzorujące Emitenta na dzień 31 grudnia 2014 roku, na dzień przekazania Raportu okresowego za IV kwartał 2014 roku oraz wskazanie zmian w stanie posiadania, w okresie od przekazania poprzedniego raportu za III kwartał 2014 roku, zgodnie z informacjami posiadanymi przez Spółkę:

Organy Spółki	Liczba akcji szt.	Zmiana (-) spadek, (+) wzrost, (*) brak zmian
ZARZĄD		
1. Jacek Taźbirek	12.996	*
2. Piotr Jakub Kwiatek	19.150	*
Razem ZARZĄD	32.146	*
RADA NADZORCZA		
1. Lucjan Noras	0	*
2. Waldemar Dąbrowski	0	*
3. Katarzyna Kozińska	0	*
4. Piotr Góralewski	0	*
5. Robert Grzegorz Wojtaś	0	*
Razem RADA NADZORCZA	0	*





Zgodnie z informacjami posiadanymi przez Spółkę w okresie od przekazania poprzedniego raportu za III kwartał 2014 roku, nie nastąpiły żadne zmiany w stanie posiadania akcji Spółki, przez wskazane powyżej osoby zarządzające i nadzorujące.

26. Postępowania toczące się przed sądem i innymi organami

Na dzień 31.12.2014 roku Centrum Nowoczesnych Technologii S.A. nie jest stroną postępowania toczącego się przed sądem, organem właściwym dla postępowania arbitrażowego lub organem administracji publicznej, którego wartość stanowi co najmniej 10% kapitałów własnych. CNT S.A. jest natomiast stroną postępowań sądowych, których suma wartości przedmiotów sporów przekracza 10 % kapitałów własnych.

Na dzień 31.12.2014 roku Spółka jest stroną postępowań sądowych, w których jest powodem na łączną wartość przedmiotów sporów w kwocie 4 317 tys. PLN oraz pozwanym na łączną wartość przedmiotów sporów w kwocie 3 693 tys. PLN.

Wśród ważniejszych spraw sądowych są:

- dwie sprawy z powództwa CNT S.A. przeciwko Zamawiającemu Strzeleckim Wodociągom i Kanalizacji Spółce z o.o. Jedna dotyczy powództwa o zapłatę kwoty 553 tys. PLN tytułem wynagrodzenia za wykonane roboty, z którym pozwany potrącił karę umowną z tytułu odstąpienia od umowy. CNT S.A. zarzuca bezprawność i bezzasadność powyższego odstąpienia. Drugi spór dotyczy ustalenia nieistnienia prawa po stronie Strzeleckich Wodociągów i Kanalizacji Sp. z o. o. do zaspokojenia kwoty 679 tys. PLN z gwarancji ubezpieczeniowej wystawionej na zlecenie CNT S.A., a stanowiącej zabezpieczenie należytego kontraktu.

- sprawa z powództwa CNT S.A. przeciwko PGK Dolina Baryczy Sp. z o.o. o zapłatę kwoty 1 804 tys. PLN, którą pozwany otrzymał od gwaranta jako sumę gwarancji zabezpieczającej należyte wykonanie kontraktu. Zdaniem CNT S.A. żądanie wypłacenia gwarancji było nieuzasadnione i bezprawne wobec skutecznego odstąpienia od umowy przez CNT S.A. i braku roszczeń pieniężnych po stronie Zamawiającego, które mogłyby być przedmiotem zaspokojenia z gwarancji.

- sprawa z powództwa Dawmar Sp. z o.o., podwykonawcy CNT S.A., o zapłatę kwoty 2 330 tys. PLN tytułem roszczenia o wydobycie skały i rumoszu z wykopów w ilościach większych niż przewiduje dokumentacja techniczna Zamawiającego, pomimo ryczałtowego wynagrodzenia powoda, braku zlecenia mu tychże robót, nieudowodnienia ich ilości oraz wartości.

Na dzień 31.12.2014 roku Spółka zależna GET EnTra Sp. z o.o. nie jest stroną postępowania toczącego się przed sądem, organem właściwym dla postępowania arbitrażowego lub organem administracji publicznej, którego wartość stanowi co najmniej 10% kapitałów własnych.





27. Poręczenia kredytu lub pożyczki lub udzielenie gwarancji

Spółka udzieliła innym podmiotom gwarancje, których łączna wartość stanowiła równowartość co najmniej 10% kapitałów własnych:

W związku z nabyciem udziałów w GET EnTra Sp. z o.o. i wynikającymi z tego zobowiązaniami umownymi CNT S.A. zawarła znaczącą umowę warunkową – umowę gwarancyjną – zawartą przez CNT S.A. z GET EnTra Sp. z o.o. z siedzibą w Warszawie (dawniej: Mercuria Energy Trading Sp. z o.o.), gdzie CNT S.A. występuje jako Gwarant a GET EnTra Sp. z o.o. jako Dłużnik. Przedmiotowa umowa gwarancyjna zawarta została pod warunkiem zawieszającym i weszła w życie z dniem nabycia przez Gwaranta wszystkich udziałów w kapitale zakładowym Dłużnika tj. w dniu 21 listopada 2014 roku. Przedmiotem niniejszej umowy jest zobowiązanie CNT S.A. do udzielenia bezwarunkowej i nieodwołalnej gwarancji, zawieranej w celu zaspokojenia roszczeń osób trzecich, mogących powstać wskutek niewłaściwego wykonywania działalności objętej koncesją na obrót energią elektryczną, do łącznej kwoty 10 000 000 PLN w stosunku do wszystkich beneficjentów gwarancji łącznie, zdeponowanej u Prezesa Urzędu Regulacji Energetyki, stanowiącej zabezpieczenie finansowe koncesji na obrót energią elektryczną wydanej spółce zależnej, z terminem obowiązywania przez cały okres obowiązywania koncesji, tj. do dnia 16 kwietnia 2024 roku. Powyższa Umowa gwarancyjna została zawarta przez CNT S.A. w ramach realizacji inwestycji kapitałowej dotyczącej nabycia przez CNT S.A. pakietu 33 141 udziałów stanowiących 100% kapitału zakładowego GET EnTra Sp. z o.o. Gwarancja wydana przez CNT S.A. zastąpiła dotychczas funkcjonującą, tożsamą gwarancję Grupy Mercuria (Raport bieżący nr 32/2014 z dnia 9 października 2014 roku oraz Raport bieżący nr 41/2014 z dnia 21 listopada 2014 roku).

W dniu 21 listopada 2014 roku Spółka wywiązała się z zobowiązania do przedłożenia Elektrociepłowni Nowa Sarzyna Sp. z o.o. z siedzibą w Nowej Sarzynie („ENS”) nieodwołalnej i bezwarunkowej gwarancji bankowej do kwoty 16 350 450 PLN zabezpieczającej zobowiązania GET EnTra Sp. z o.o. z siedzibą w Warszawie (dawniej: Mercuria Energy Trading Sp. z o.o.) z tytułu niewykonania lub nienależytego wykonania Umowy Ramowej dla Umów Sprzedaży Energii Elektrycznej pomiędzy GET EnTra Sp. z o.o. a ENS, z terminem ważności gwarancji do dnia 30 września 2015 roku.

Zabezpieczenie powyższej gwarancji wobec Gwaranta (ING Bank Śląski S.A.) stanowiły:

- kaucja w wysokości 13 000 000 PLN, zdeponowana na rachunku prowadzonym przez Bank;
- przelew wierzytelności na kwotę 4 000 000 PLN z tytułu umowy rachunku lokaty terminowej prowadzonej przez Bank Zachodni WBK S.A. Powyższa Gwarancja została wydana w ramach realizacji inwestycji kapitałowej dotyczącej nabycia przez CNT S.A. pakietu 33 141 udziałów, stanowiących 100% kapitału zakładowego spółki zależnej. Gwarancja wydana przez CNT S.A. zastąpiła dotychczas funkcjonującą, tożsamą gwarancję Grupy Mercuria - Raport bieżący nr 39/2014 z dnia 21 listopada 2014 roku.



W dniu 30 grudnia 2014 roku Spółka zawarła umowę zastawu cywilnego i dokonała zmiany zabezpieczenia nieodwołalnej i bezwarunkowej gwarancji bankowej przedłożonej Elektrociepłowni Nowa Sarzyna Sp. z o.o. z siedzibą w Nowej Sarzynie („ENS”) jako zabezpieczenie zobowiązań Get EnTra Sp. z o.o. (spółka zależna) z tytułu niewykonania lub nienależytego wykonania Umowy Ramowej dla Umów Sprzedaży Energii Elektrycznej pomiędzy GET EnTra Sp. z o.o. a ENS, z terminem ważności gwarancji do dnia 30 września 2015 roku. Na podstawie w/w umowy zabezpieczeniem powyższej gwarancji wobec Gwaranta tj. ING Bank Śląski S.A.(„Bank”) został ustanowiony zastaw cywilny na rachunku lokaty terminowej, prowadzonego przez Bank na rzecz Zleceniodawcy w kwocie 16 350 450 PLN. Spółka udzieliła ponadto pełnomocnictwo dla Banu do w/w rachunku lokaty terminowej (Raport bieżący nr 55/2014 z dnia 30 grudnia 2014 rok).

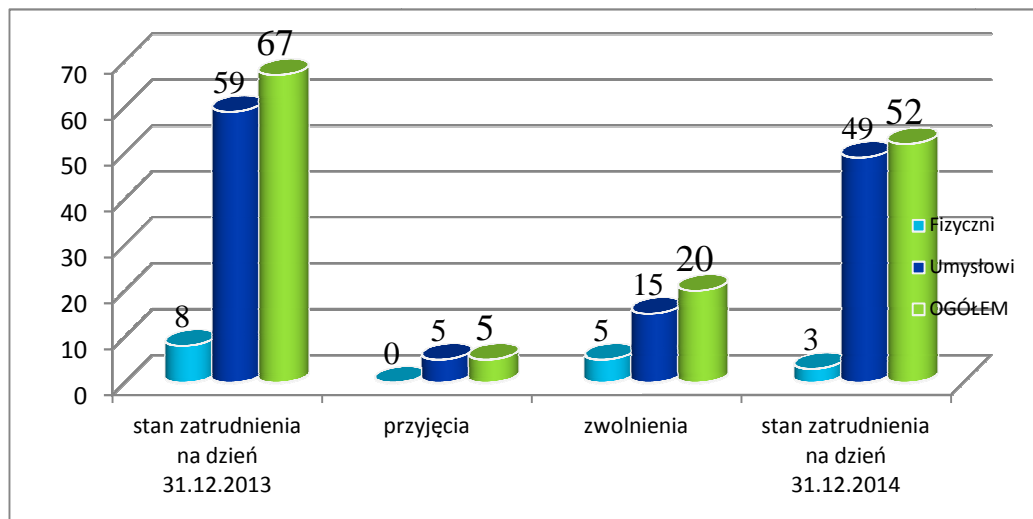
28. Inne informacje istotne dla oceny sytuacji kadrowej, majątkowej, finansowej, wyniku finansowego

Spółka spłaca swoje zobowiązania handlowe w terminie.

Spółka terminowo reguluje także zobowiązania wobec pracowników, ZUS, Urzędu Skarbowego oraz innych instytucji.

Sytuacja finansowa Spółki jest stabilna, pozwalająca na terminową realizację jej zobowiązań.

Spółka CNT S.A. na 31.12.2014 roku zatrudniała 52 pracowników, z czego 3 pracowników na stanowiskach robotniczych.



Spółka zależna GET EnTra Sp. z o.o. na 31.12.2014 roku zatrudniała 8 pracowników na stanowiskach umysłowych.



29. Czynniki, które w ocenie emitenta będą miały wpływ na osiągnięte wyniki w perspektywie co najmniej kolejnego kwartału

Od początku 2014 roku Spółka CNT S.A. nie wygrała żadnego nowego przetargu składając oferty w przetargach średnio na poziomie 68% budżetów inwestora, podczas gdy średnia dla rynku ofert najtańszych kształtowała się na poziomie 49%. Natomiast CNT S.A. podpisała aneksy zwiększające wartość już posiadanych kontraktów o kwotę ok. 10 mln PLN.

Na rynku widoczna jest recesja podaży przetargów branżach interesujących Emitenta, która wg naszych przewidywań potrwa do połowy 2015 roku, głównie z powodu niewystarczającego przygotowania projektów w ramach zasad towarzyszących funduszom w nowej perspektywie unijnej. Spośród zaplanowanych przetargów w branżach wodno-kanalizacyjnej, hydro-technicznej i OHTL zamawiający nie ogłosili nawet połowy z ujawnionych planów, dlatego liczymy na ich liczne ogłoszenie w 2015 roku.

Dodatkowo Spółka rozszerzyła przedmiot zainteresowań na branżę budownictwa kolejowego widząc w niej szansę rozwoju.

CNT S.A. w ramach strategii „ITS” podtrzymuje perspektywę rozwoju rynku, jednak odsuwa w czasie na II półroczu 2015 możliwość pozyskania „pilotażowych” zleceń. Emitent zakończył ogólnopolskie badanie rynku i obecnie czekając na rozwiązania formalne i legislacyjne przygotowuje opracowania dla szybkiej asymilacji rozwiązań technologicznych do spełnienia wstępnych (oczekiwanych) wymogów realizacji programów „ITS”.

CNT S.A. w ramach strategii zwanej „TECHproj”, czyli budowania grupy kapitałowej opartej na nowoczesnych technologiach, dokonała:

- przejęcia firmy zajmującej się hurtowym obrotem energią pod zmienioną nazwą GET EnTra Sp. z o.o. W swoje branże Spółka zauważa znaczący spadek poziomu cen kontraktów na dostawę energii elektrycznej na I kwartale 2015 roku, w stosunku do cen wykonania dostawy w roku 2014. Powodem są zmiany regulacyjne wprowadzające ograniczenie kosztów funkcjonowania programu operacyjnej rezerwy mocy oraz ogólnosiwiatowy spadek cen nośników energii, w tym węgla. Dodatkowym czynnikiem jest systematyczny wzrost mocy zainstalowanej w elektrowniach wiatrowych. Spółka oczekuje, że jej przychody w I kwartale 2015 roku będą na poziomie zbliżonym do obrotów uzyskanych w I kwartale 2014 roku, które wyniosły około 54 miliony PLN, a dla II kwartału 2015 roku nieco wzrosną, ale to jest w dużym stopniu zależne od przyszłego poziomu płynności obserwowanym na rynku energii elektrycznej,
- wstępnej analizy projektów finansowych i inwestycyjnych podtrzymując wolę zaangażowania swoich zdolności finansowych i organizacyjnych w akwizycje kapitałowe i project finance. Emitent z uwagi na rozwój sytuacji związanej z działalnością operacyjną





Śródroczne skrócone skonsolidowane sprawozdanie finansowe za IV kwartał 2014 roku (w tysiącach złotych)

przewiduje ewentualność kolejnego zaangażowania kapitałowego lub finansowego w terminie do końca II kwartału 2015 r.

Emitent wraz ze Spółką zależną (konsolidacja od dnia 01.12.2014) za IV kwartały 2014 wykazuje obroty na poziomie 114 mln PLN (emitent 101 mln PLN) i z uwagi na handlową specyfikę prowadzonej działalności przez GET EnTra Sp. z o.o. planuje w 2015 r. znaczący wzrost obrotów. Obroty GET EnTra za 2014 rok wyniosły 195 mln PLN i z uwagi na fakt, że obroty obu spółek mają charakter rozłączny można oczekiwać w 2015 roku skonsolidowanych obrotów na poziomie sumy algebraicznej obu spółek za 2014 rok.

Za IV kwartały 2014 roku wynik brutto na sprzedaży Emitenta wzrósł o 28% w stosunku do końca 2013 roku, głównie z powodu zakończenia kontraktu w „Ząbkowicach” oraz uzgodnienia przyspieszonej ścieżki realizacji kontraktów w Lublinie. Ujemny wpływ miały rozliczenia o charakterze jednorazowym kontraktu w Dąbrowie Górniczej, gdzie Spółka zanotowała znaczące koszty wykonawstwa zastępczego (które zrównoważyła jednak przychodami o charakterze pozaoperacyjnym) oraz znacznie poniżej uzgodnionych przychodu na kontrakcie „Malczyce”, gdzie przeroby są wprost uzależnione od budżetu centralnego (tradycyjnie już środki przewidziane na 2014 rok okazały się niewystarczające i o ponad 20% niższe niż wstępnie uzgadniane na początku roku). Plany na I kwartał 2015 r. roku zakładają dokończenie rozliczeń na zakończonych kontraktach w Dąbrowie i Lublinie; systematyczną fakturację (możliwe ze zachwianą efektem sezonowości zimowej) na kontrakcie w Zabrze oraz brak rozliczeń na Malczycach gdzie płatności odbywają się półrocznie.

Na poziomie skonsolidowanym za IV kwartały 2014 roku wynik brutto na sprzedaży Grupy wyniósł 11 618 tys. PLN, z czego blisko 812 tys. PLN to wartość dodana nowej spółki zależnej. Plany I kwartał 2015 roku zakładają porównywalne wyniki do analogicznego okresu roku poprzedniego dla Emitenta oraz statystycznie dodane na poziomie skonsolidowanym.

Koszty stałe Emitenta spadły realnie o 9% względem 2013 roku i Spółka przewiduje dalsze oszczędności w tym obszarze w 2015 r. Na poziomie Grupy koszty stałe wyniosły 4 609 tys. PLN i w obrazie ogólnym podnoszą udział kosztów ogólnego zarządu Grupy w wypracowanym zysku ze sprzedaży netto, co znajdzie odzwierciedlenie w wynikach skonsolidowanych za I kwartał 2015 r.

Wpływ pozostałej działalności operacyjnej u Emitenta powoduje obniżenie wypracowanego zysku do poziomu 5,9 mln PLN, a na poziomie Grupy wzrost do poziomu 7,5 mln PLN.

Natomiast działalność finansowa Emitenta zakończona została zyskiem 61 tys. PLN, mimo utworzenia w grudniu rezerwy na koszty finansowe w kwocie 727 tys. PLN związane z programem motywacyjnym dla zarządu GET EnTra (Raport bieżący nr 54/2014 z dnia 30 grudnia 2014 roku).





Zysk brutto Emitenta za IV kwartały 2014 wyniósł 6 mln PLN i wzrósł o 24% w stosunku do końca 2013 roku. Na poziomie skonsolidowanym zysk brutto Grupy wyniósł 6 mln PLN. Plany I kwartał 2015 roku, zakładają porównywalne wyniki do analogicznego okresu roku poprzedniego dla Emitenta oraz statystycznie dodane na poziomie skonsolidowanym.

Sytuacja płynnościowa i zasoby gotówki Emitenta jak i Grupy są stabilne, natomiast w I kwartale 2015 roku wprost zależne od ewentualnego zaangażowania w nowe projekty technologiczne lub realizację nowo-pozyskanych kontraktów.

Jacek Taźbirek – Prezes Zarządu

podpis:

CENTRUM NOWOCZESNYCH
TECHNOLOGII S.A.
Prezes Zarządu



Jacek Taźbirek

Piotr Jakub Kwiatek – Wiceprezes Zarządu

podpis:

CENTRUM NOWOCZESNYCH
TECHNOLOGII S.A.
Wiceprezes Zarządu



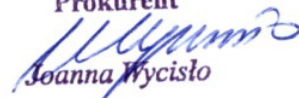
Piotr Jakub Kwiatek

Sprawozdanie sporządziła:

Joanna Wycisło – Główna Księgowa / Prokurent

podpis:

CENTRUM NOWOCZESNYCH
TECHNOLOGII S.A.
Główna Księgowa
Prokurent



Joanna Wycisło

Sosnowiec, 27.02.2015 roku.

